

Águas de Lindóia - SP, 29 de agosto de 2022.

Ao Banco Central do Brasil

Assunto: Remessa eletrônica de demonstrações financeiras

Senhores:


1. Objetivando atender a Circular nº 3.964, de 25/9/2019, emitida pelo BCB, que dispõe sobre a remessa eletrônica de demonstrações financeiras de publicação obrigatória para fins de constituição da Central de Demonstrações Financeiras do Sistema Financeiro Nacional, encaminhamos os seguintes documentos:

Data Base:	06/2022
Documentos:	<input checked="" type="checkbox"/> Balanço Patrimonial <input checked="" type="checkbox"/> Demonstração do Resultado <input checked="" type="checkbox"/> Demonstração do Resultado Abrangente <input checked="" type="checkbox"/> Demonstração dos Fluxos de Caixa <input checked="" type="checkbox"/> Demonstração das Mutações do Patrimônio Líquido <input checked="" type="checkbox"/> Notas Explicativas <input type="checkbox"/> Relatório de Auditoria Independente <input checked="" type="checkbox"/> Relatório da Administração <input type="checkbox"/> Parecer do Conselho Fiscal
Data publicação:	29/08/2021
Sítio eletrônico publicação:	http://www.sicoobcircuitodasaguas.com.br/


2. Informamos que a administração desta cooperativa se responsabiliza pelo conteúdo dos documentos contidos neste arquivo.

Atenciosamente,

Cooperativa de Crédito de Livre Admissão do Circuito das Águas
CNPJ: 03.941.182/0001-93



Marcos Fernandes de Andrade
Diretor Responsável pela Contabilidade




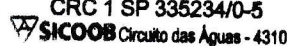
Juliana Prado Sant'Ana
Contadora /CRC – 1SP335234/O-5

COOPERATIVA DE CRÉDITO DE LIVRE ADMISSÃO DO CIRCUITO DAS ÁGUAS
SICOOB CIRCUITO DAS ÁGUAS
 CNPJ: 03.941.182/0001-93
BALANÇO PATRIMONIAL
 (Em Reais)

	Notas	30/06/2022	31/12/2021
ATIVO		113.613.460	78.273.859
DISPONIBILIDADES	4	1.685.008	1.203.663
INSTRUMENTOS FINANCEIROS		108.273.840	73.211.978
Aplicações Interfinanceiras de Liquidez		2.385.356	43.961
Relações Interfinanceiras	4	52.019.952	20.650.286
Centralização Financeira		52.019.952	20.650.286
Operações de Crédito	6a	52.955.990	51.433.232
Outros Ativos Financeiros	7	912.543	1.084.499
(-) PROVISÕES PARA PERDAS ESPERADAS ASSOCIADAS AO RISCO DE CRÉDITO		(3.693.902)	(3.195.768)
(-) Operações de Crédito	6a	(3.615.060)	(2.970.338)
(-) Outras		(78.842)	(225.430)
ATIVOS FISCAIS CORRENTES E DIFERIDOS	8	11.919	6.248
OUTROS ATIVOS	9	638.954	194.447
INVESTIMENTOS	10	3.639.094	3.639.094
IMOBILIZADO DE USO	11	4.157.240	4.115.650
INTANGÍVEL	12	811.251	811.251
(-) DEPRECIACIONES E AMORTIZACIONES	11-12	(1.777.742)	(1.611.366)
(-) PROVISÕES PARA REDUÇÃO AO VALOR RECUPERÁVEL DE ATIVOS	11	(132.203)	(101.337)
TOTAL DO ATIVO		113.613.460	78.273.859
PASSIVO E PATRIMÔNIO LÍQUIDO		113.613.460	78.273.859
DEPÓSITOS	13	94.886.252	67.187.368
Depósitos à Vista	13	34.399.192	25.365.873
Depósitos à Prazo	13	60.487.060	41.821.495
DEMAIS INSTRUMENTOS FINANCEIROS		7.179.459	940.485
Relações Interfinanceiras	14a	127.521	222.336
Repases Interfinanceiros		127.521	222.336
Obrigações por Empréstimos e Repases	14b	7.000.000	-
Outros Passivos Financeiros	15	51.938	718.148
PROVISÕES	17	162.871	159.339
OBRIGAÇÕES FISCAIS CORRENTES E DIFERIDAS	18	102.423	170.116
OUTROS PASSIVOS	19	1.645.860	1.332.946
PATRIMÔNIO LÍQUIDO		9.636.595	8.483.606
CAPITAL SOCIAL	20a	8.301.412	6.867.702
RESERVAS DE SOBRAS		1.575.582	1.575.582
SOBRAS OU PERDAS ACUMULADAS		(240.399)	40.321
TOTAL DO PASSIVO E PATRIMÔNIO LÍQUIDO		113.613.460	78.273.859

As Notas Explicativas são parte integrante das demonstrações contábeis.



 Marcos Fernandes de Andrade
 Diretor Administrativo
 SICOOB Circuito das Águas - 4310


 Juliana Prado Sant'Ana
 Contadora
 CRC 1 SP 335234/0-5
 SICOOB Circuito das Águas - 4310

COOPERATIVA DE CRÉDITO DE LIVRE ADMISSÃO DO CIRCUITO DAS ÁGUAS
SICOOB CIRCUITO DAS ÁGUAS
CNPJ: 03.941.182/0001-93
DEMONSTRAÇÃO DAS SOBRAS OU PERDAS
 (Em Reais)

	Notas	30/06/2022	30/06/2021
INGRESSOS E RECEITAS DA INTERMEDIÇÃO FINANCEIRA		7.417.580	3.372.478
Operações de Crédito	21	5.752.429	3.022.172
Resultado de Aplicações Interfinanceiras de Liquidez	5a	31.395	33.580
Resultado de Operações com Títulos e Valores Mobiliários	5b	1.633.755	316.727
DISPÊNDIOS E DESPESAS DA INTERMEDIÇÃO FINANCEIRA	22	(4.177.400)	(985.648)
Operações de Captação no Mercado		(2.624.021)	(564.119)
Operações de Empréstimos e Repasses		(375.175)	(61.058)
Provisões para Perdas Esperadas Associadas ao Risco de Crédito		(1.178.204)	(360.471)
RESULTADO BRUTO DA INTERMEDIÇÃO FINANCEIRA		3.240.180	2.386.830
OUTROS INGRESSOS E RECEITAS/DISPÊNDIOS E DESPESAS OPERACIONAIS		(3.026.075)	(2.214.806)
Ingressos e Receitas de Prestação de Serviços	23	675.127	479.453
Rendas de Tarifas	24	559.920	539.407
Dispêndios e Despesas de Pessoal	25	(1.844.545)	(1.503.573)
Outros Dispêndios e Despesas Administrativas	26	(2.293.157)	(1.537.243)
Dispêndios e Despesas Tributárias	27	(67.153)	(57.461)
Outros Ingressos e Receitas Operacionais	28	274.782	121.187
Outros Dispêndios e Despesas Operacionais		(331.049)	(256.576)
PROVISÕES		(6.673)	5.393
Provisões/Reversões para Contingências	30	(4.668)	5.030
Provisões/Reversões para Garantias Prestadas	30	(2.004)	363
RESULTADO OPERACIONAL		207.432	177.417
OUTRAS RECEITAS E DESPESAS	31	16.534	10.425
Lucros em Transações com Valores e Bens		-	3.000
Ganhos de Capital		8.570	6.168
Outras Rendas Não Operacionais		7.964	1.256
SOBRAS OU PERDAS ANTES DA TRIBUTAÇÃO E PARTICIPAÇÕES		223.966	187.842
SOBRAS OU PERDAS DO PERÍODO ANTES DAS DESTINAÇÕES		223.966	187.842

As Notas Explicativas são parte integrante das demonstrações contábeis.




 Marcos Fernandes de Andrade
 Diretor Administrativo
 SICOOB Circuito das Águas-4310


 Juliana Prado Sant'Ana
 Contadora
 CRC 1 SP 335234/0-5
 SICOOB Circuito das Águas - 4310

COOPERATIVA DE CRÉDITO DE LIVRE ADMISSÃO DO CIRCUITO DAS ÁGUAS
SICOOB CIRCUITO DAS ÁGUAS
CNPJ: 03.941.182/0001-93
DEMONSTRAÇÃO DO RESULTADO ABRANGENTE
Em Reais

	Notas	30/06/2022	30/06/2021
SOBRAS OU PERDAS DO PERÍODO ANTES DAS DESTINAÇÕES E DOS JUROS AO CAPITAL		223.966	187.842
OUTROS RESULTADOS ABRANGENTES		-	-
TOTAL DO RESULTADO ABRANGENTE		223.966	187.842

As Notas Explicativas são parte integrante das demonstrações contábeis.



Marcos Fernandes de Andrade
Diretor Administrativo




Juliana Prado Sant'Ana
Contadora
CRC 1 SP 335234/0-5


COOPERATIVA DE CRÉDITO DE LIVRE ADMISSÃO DO CIRCUITO DAS ÁGUAS
SICOOB CIRCUITO DAS ÁGUAS
CNPJ: 03.941.182/0001-93
DEMONSTRAÇÃO DOS FLUXOS DE CAIXA
(Em Reais)

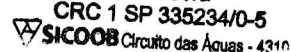
	Notas	30/06/2022	30/06/2021
SOBRAS OU PERDAS ANTES DA TRIBUTAÇÃO E PARTICIPAÇÕES			
Distribuição de Sobras e Dividendos		223.966	187.842
Provisões/Reversões para Perdas Esperadas Associadas ao Risco de Crédito		-	(29.286)
Provisões/Reversões para Garantias Prestadas		1.178.204	360.471
Provisões/Reversões para Contingências		2.004	(363)
Atualização de Depósitos em Garantia		4.668	(5.030)
Depreciações e Amortizações		(9.553)	(856)
SOBRAS OU PERDAS ANTES DA TRIBUTAÇÃO E PARTICIPAÇÕES AJUSTADO		1.413.565	529.331
Aumento (redução) em ativos operacionais			
Aplicações Interfinanceiras de Liquidez		(2.341.395)	(33.580)
Operações de Crédito		(2.103.928)	(6.167.290)
Outros Ativos Financeiros		82.610	(92.787)
Ativos Fiscais Correntes e Diferidos		(5.671)	(23.753)
Outros Ativos		(444.507)	430.433
Aumento (redução) em passivos operacionais			
Depósitos à Vista		9.033.319	10.892.294
Depósitos à Prazo		18.665.565	2.770.270
Relações Interfinanceiras		(94.816)	(53.209)
Obrigações por Empréstimos e Repasses	14b	7.000.000	7.000.000
Outros Passivos Financeiros		(666.210)	(256.633)
Provisões		(3.140)	14.420
Obrigações Fiscais Correntes e Diferidas		(67.693)	(40.400)
Outros Passivos		312.914	285.507
CAIXA LÍQUIDO APLICADO / ORIGINADO EM ATIVIDADES OPERACIONAIS		30.780.614	15.254.603
Atividades de investimentos			
Distribuição de Sobras da Central		-	29.286
Aquisição de Intangível		22.157	19.448
Aquisição de Imobilizado de Uso		119.218	132.548
Aquisição de Investimentos		-	(1.503.139)
CAIXA LÍQUIDO APLICADO / ORIGINADO EM INVESTIMENTOS		141.375	(1.321.858)
Atividades de Financiamentos			
Aumento por novos aportes de Capital		1.190.249	891.826
Devolução de Capital à Cooperados		(225.716)	(205.359)
Estorno de Capital		(12.460)	(45.209)
Distribuição de sobras para associados		(23.050)	-
CAIXA LÍQUIDO APLICADO / ORIGINADO EM FINANCIAMENTOS		929.023	641.258
AUMENTO / REDUÇÃO LÍQUIDA DE CAIXA E EQUIVALENTES DE CAIXA		31.851.012	14.574.003
Modificações Líquidas de Caixa e Equivalentes de Caixa			
Caixa e Equivalentes de Caixa No Início do Período	4	21.853.948	21.329.652
Caixa e Equivalentes de Caixa No Fim do Período	4	53.704.960	35.903.655
Varição Líquida de Caixa e Equivalentes de Caixa		31.851.012	14.574.003

As Notas Explicativas são parte integrante das demonstrações contábeis.


Marcos Fernandes de Andrade
Diretor Administrativo

 SICOOB Circuito das Águas - 4310




Juliana Prado Sant'Ana
Contadora
CRC 1 SP 335234/0-5
 SICOOB Circuito das Águas - 4310

COOPERATIVA DE CRÉDITO DE LIVRE ADMISSÃO DO CIRCUITO DAS ÁGUAS
 SICOOB CIRCUITO DAS ÁGUAS
 CNPJ: 03.941.182/0001-93
 DEMONSTRAÇÃO DAS MUTAÇÕES DO PATRIMÔNIO LÍQUIDO
 (Em Reais)

	Notas	CAPITAL SUBSCRITO	CAPITAL A REALIZAR	RESERVA LEGAL	SOBRAS OU PERDAS ACUMULADAS	TOTAIS
Saldos em 31/12/2020		6.445.756	(99.153)	1.575.582	503.709	8.425.895
Movimentação de Capital:						
Por Subscrição/Realização		898.064	(6.237)	0,00	0,00	891.826
Por Devolução (-)		(205.359)	0,00	0,00	0,00	(205.359)
Estorno de Capital		(45.209)	0,00	0,00	0,00	(45.209)
Sobras ou Perdas do Período Antes das Destinações e dos Juros ao Capital		0,00	0,00	0,00	187.842	187.842
Saldos em 30/06/2021		7.093.252	(105.390)	1.575.582	691.551	9.254.995
Saldos em 31/12/2021		6.984.138	(116.435)	1.575.582	40.321	8.483.606
Destinações das Sobras do Exercício Anterior:						
Distribuição de sobras para associados		481.636	0,00	0,00	(504.687)	(23.050)
Movimentação de Capital:						
Por Subscrição/Realização		1.243.257	(53.008)	0,00	0,00	1.190.249
Por Devolução (-)		(225.716)	0,00	0,00	0,00	(225.716)
Estorno de Capital		(12.460)	0,00	0,00	0,00	(12.460)
Sobras ou Perdas do Período Antes das Destinações e dos Juros ao Capital		0,00	0,00	0,00	223.966	223.966
Saldos em 30/06/2022		8.470.855	(169.444)	1.575.582	(240.399)	9.636.595

As Notas Explicativas são parte integrante das demonstrações contábeis.


 Marcos Fernandes de Andrade
 Diretor Administrativo
 SICOOB Circuito das Águas - 4310


 Juliana Prado Sant'Ana
 Contadora
 CRC 1 SP 335234/0-5
 SICOOB Circuito das Águas - 4310



COOPERATIVA DE CRÉDITO DE LIVRE ADMISSÃO DO CIRCUITO DAS ÁGUAS - SICOOB CIRCUITO DAS ÁGUAS

NOTAS EXPLICATIVAS DA ADMINISTRAÇÃO ÀS DEMONSTRAÇÕES CONTÁBEIS PARA OS SEMESTRES FINDOS EM 30 DE JUNHO DE 2022 E 2021

(Em Reais)

1. Contexto Operacional

A COOPERATIVA DE CRÉDITO DE LIVRE ADMISSÃO DO CIRCUITO DAS ÁGUAS - SICOOB CIRCUITO DAS ÁGUAS - SICOOB CIRCUITO DAS ÁGUAS é uma Cooperativa de Crédito Singular, instituição financeira não bancária, fundada em 03/03/2000, filiada à CCECM SICOOB UNIMAIS – SICOOB UNIMAIS e componente da Confederação Nacional das Cooperativas do SICOOB – SICOOB CONFEDERAÇÃO, em conjunto com outras Cooperativas Singulares e Centrais. Tem sua constituição e o funcionamento regulamentados pela Lei nº 4.595/1964, que dispõe sobre a *Política e as Instituições Monetárias, Bancárias e Creditícias*; pela Lei nº 5.764/1971, que define a *Política Nacional do Cooperativismo* e institui o regime jurídico das sociedades Cooperativas; pela Lei Complementar nº 130/2009, que dispõe sobre o *Sistema Nacional de Crédito Cooperativo*; e pela Resolução CMN nº 4.434/2015, que dispõe sobre a constituição e funcionamento de Cooperativas de Crédito.

A SICOOB CIRCUITO DAS ÁGUAS, sediado à RUA SÃO PAULO, Nº 5, CENTRO, ÁGUAS DE LINDÓIA - SP, possui 5 Postos de Atendimento (PAs) nas seguintes localidades: ÁGUAS DE LINDÓIA - SP, BUENO BRANDÃO - MG, SOCORRO - SP, MONTE SIÃO - MG, LINDÓIA - SP.

A SICOOB CIRCUITO DAS ÁGUAS tem como atividade preponderante a operação na área creditícia e como finalidades:

- (i) Proporcionar, por meio da mutualidade, assistência financeira aos associados;
- (ii) Formar educacionalmente seus associados, no sentido de fomentar o cooperativismo, com a ajuda mútua da economia sistemática e o uso adequado do crédito; e
- (iii) Praticar, nos termos dos normativos vigentes, as seguintes operações, entre outras: captação de recursos; concessão de créditos; prestação de garantias; prestação de serviços; formalização de convênios com outras instituições financeiras; e aplicação de recursos no mercado financeiro, incluindo depósitos a prazo com ou sem emissão de certificado, visando preservar o poder de compra da moeda e remunerar os recursos.

2. Apresentação das Demonstrações Contábeis

As demonstrações contábeis foram elaboradas de acordo com as práticas contábeis adotadas no Brasil, aplicáveis às instituições financeiras autorizadas a funcionar pelo Banco Central do Brasil – BCB, considerando as *Normas Brasileiras de Contabilidade* (especificamente aquelas aplicáveis às entidades Cooperativas), a Lei do Cooperativismo (nº 5.764/1971) e normas e instruções do BCB, apresentadas conforme o *Plano Contábil das Instituições do Sistema Financeiro Nacional – COSIF*; sua aprovação foi realizada pela Administração em 05/08/2022.

Em função do processo de convergência com as normas internacionais de contabilidade, algumas normas e interpretações foram emitidas pelo Comitê de Pronunciamentos Contábeis (CPC), as quais são aplicáveis às instituições financeiras somente quando aprovadas pelo BCB, naquilo que não confrontar com as normas por ele emitidas anteriormente. Os pronunciamentos contábeis já aprovados, por meio das Resoluções do CMN, foram aplicados integralmente na elaboração destas demonstrações contábeis.

2.1 Mudanças nas Políticas Contábeis e Divulgação

a) Mudanças em vigor

Apresentamos a seguir um resumo sobre as normas emitidas pelos órgãos reguladores em exercícios anteriores, mas que entraram em vigor a partir de 1º de janeiro de 2022:

Resolução CMN nº 4.817, de 29 de maio de 2020: a norma estabelece os critérios para mensuração e reconhecimento contábeis, pelas instituições financeiras, de investimentos em coligadas, controladas e controladas em conjunto, no Brasil e no exterior, incluindo operações de aquisição de participações, no caso de investidas no exterior, além de critérios de variação cambial; avaliação pelo método da equivalência patrimonial; investimentos mantidos para venda; e operações de incorporação, fusão e cisão. Diante dos impactos das alterações para o processo de incorporação de Cooperativas, foram promovidas reuniões com o Banco Central do Brasil, definindo procedimentos internos para atender ao novo requerimento da Resolução.

Resolução BCB nº 33, de 29 de outubro de 2020: a norma dispõe sobre os procedimentos a serem adotados pelas instituições autorizadas a funcionar pelo Banco Central do Brasil para a divulgação, em notas explicativas, de informações relacionadas a investimentos em coligadas, controladas e controladas em conjunto.

Resolução CMN nº 4.872, de 27 de novembro de 2020: a norma dispõe sobre os critérios gerais para o registro contábil do patrimônio líquido das instituições autorizadas a funcionar pelo Banco Central do Brasil. As principais alterações decorrentes do normativo são:

- i) definição das destinações possíveis das sobras ou perdas, não sendo permitido mantê-las sem a devida destinação por ocasião da Assembleia Geral;
- ii) sobre a remuneração de quotas-partes do capital, se não for distribuída em decorrência de incompatibilidade com a situação financeira da instituição, deverá ser registrada na adequada conta de Reservas Especiais.

Resolução BCB nº 92, de 6 de maio de 2021: a norma dispõe sobre a estrutura do elenco de contas Cosif a ser observado pelas instituições financeiras e demais instituições a funcionar pelo Banco Central do Brasil. Os impactos decorrentes desse normativo abrangem a exclusão do grupo Cosif que evidenciava Resultados de Exercícios Futuros e a atualização na nomenclatura de todos os grupos vigentes de 1º nível, a saber: Ativo Realizável; Ativo Permanente; Compensação Ativa; Passivo Exigível; Patrimônio Líquido; Resultado Credor; Resultado Devedor; e Compensação Passiva.

Resolução CMN nº 4.924, de 24 de junho de 2021: a norma dispõe sobre princípios gerais para reconhecimento, mensuração, escrituração e evidência contábeis pelas instituições financeiras e demais instituições a funcionar pelo Banco Central do Brasil. As principais alterações são:

- i) a recepção do CPC 00 (R2) - Estrutura Conceitual para Relatório Financeiro, o qual não altera nem sobrepõe outros pronunciamentos, e não modifica os critérios de reconhecimento e desconhecimento do ativo e passivo nas demonstrações contábeis;
- ii) a recepção do CPC 47 – Receita de Contrato com Cliente, o qual estabelece os princípios que a entidade deve aplicar para apresentar informações úteis aos usuários de demonstrações contábeis sobre a natureza, o valor, a época e a incerteza de receitas e fluxos de caixa provenientes de contrato com cliente;
- iii) na mensuração de ativos e passivos, quando não houver regulamentação específica, será necessário:
 - a) mensurar os ativos pelo menor valor entre o custo e o valor justo na data-base do balancete ou balanço;
 - b) mensurar os passivos:



b1) pelo valor de liquidação previsto em contrato;

b2) pelo valor estimado da obrigação, quando o contrato não especificar valor de pagamento.

Resolução CMN nº 4.966, de 25 de novembro de 2021: a norma dispõe sobre os conceitos e os critérios contábeis aplicáveis a instrumentos financeiros, e quanto à designação e ao reconhecimento das relações de proteção (contabilidade de hedge) pelas instituições financeiras e demais instituições autorizadas a funcionar pelo Banco Central do Brasil. Entrou em vigor em 1º de janeiro de 2022: a mensuração dos investimentos em coligadas, controladas e controladas em conjunto avaliados pelo método de equivalência patrimonial destinados a venda; o prazo para remeter ao Banco Central do Brasil o plano para a implementação desse normativo, no que tange às alterações a serem aplicadas a partir de 1º/1/2025, segue até 31/12/2022, além da sua aprovação e divulgação; a divulgação das demonstrações financeiras consolidadas de acordo o Padrão Contábil das Instituições Reguladas pelo Banco Central do Brasil (Cosif) e das demonstrações no padrão contábil internacional.

b) Mudanças a serem aplicadas em períodos futuros

A seguir, trazemos um resumo sobre as novas normas recentemente emitidas pelos órgãos reguladores, ainda a serem adotadas pela Cooperativa:

No intuito de consolidar em ato normativo único as rubricas de cada um dos grupos contábeis que compõem o Elenco de Contas do Cosif, segundo a Resolução BCB nº 92/2021, o Banco Central do Brasil divulgou em 1º/4/2022 as Instruções Normativas mencionadas a seguir, com entrada em vigor em 1º/7/2022:

- i) Instrução Normativa nº 268, de 1 de abril de 2022: define as rubricas contábeis do grupo Ativo Realizável;
- ii) Instrução Normativa nº 269, de 1 de abril de 2022: define as rubricas contábeis do grupo Ativo Permanente;
- iii) Instrução Normativa nº 270, de 1 de abril de 2022: define as rubricas contábeis do grupo Compensação Ativa;
- iv) Instrução Normativa nº 271, de 1 de abril de 2022: define as rubricas contábeis do grupo Passivo Exigível;
- v) Instrução Normativa nº 272, de 1 de abril de 2022: define as rubricas contábeis do grupo Patrimônio Líquido;
- vi) Instrução Normativa nº 273, de 1 de abril de 2022: define as rubricas contábeis do grupo Resultado Credor;
- vii) Instrução Normativa nº 274, de 1 de abril de 2022: define as rubricas contábeis do grupo Resultado Devedor;
- viii) Instrução Normativa nº 275, de 1 de abril de 2022: define as rubricas contábeis do grupo Compensação Passiva.

Resolução BCB nº 208, de 22 de março de 2022: a norma trata da remessa diária de informações ao Banco Central do Brasil referentes a poupança, volume financeiro das transações de pagamento realizadas no dia, Certificados de Depósito Bancário (CDBs), Recibos de Depósito Bancário (RDBs) e depósitos de aviso prévio de emissão própria e saldos contábeis de natureza ativa e passiva, tais como disponibilidades, depósitos, recursos disponíveis de clientes, entre outros. Entra em vigor em 1º de março de 2023.

Resolução CMN nº 4.966, de 25 de novembro de 2021: a Resolução dispõe sobre os conceitos e os critérios contábeis aplicáveis a instrumentos financeiros, bem como para a designação e o reconhecimento das relações de proteção (contabilidade de hedge) pelas instituições financeiras e demais instituições autorizadas a funcionar pelo BCB, buscando reduzir as assimetrias das normas contábeis previstas no Cosif em relação aos padrões internacionais. Entra em vigor em 1º/1/2025, exceto para os itens citados na sessão anterior, cuja vigência começa em 1º/1/2022.



A Cooperativa iniciou a avaliação dos impactos da adoção dos novos normativos. Eventuais impactos decorrentes da conclusão da avaliação serão considerados até a data de vigência de cada normativo.

2.2 Continuidade dos Negócios

A Administração avaliou a capacidade de a Cooperativa continuar operando normalmente e está convencida de que possui recursos suficientes para dar continuidade a seus negócios no futuro. Dessa forma, estas demonstrações contábeis foram preparadas com base no pressuposto de continuidade operacional.

A COOPERATIVA DE CRÉDITO DE LIVRE ADMISSÃO DO CIRCUITO DAS ÁGUAS - SICOOB CIRCUITO DAS ÁGUAS contribui de forma responsável e atende a todos os protocolos de segurança a fim de evitar a propagação do Coronavírus, seguindo as recomendações e orientações do Ministério da Saúde, e adotando alternativas que auxiliam no cumprimento da nossa missão.

Mesmo com o ineditismo da situação, tendo em vista a experiência da Cooperativa no gerenciamento e monitoramento de riscos, capital e liquidez, com auxílio das estruturas centralizadas do Sicoob, bem como as informações existentes no momento dessa avaliação, não foram identificados indícios de quaisquer eventos que possam interromper suas operações em um futuro previsível.

A Cooperativa, visando administrar e conter os efeitos da crise, tomou diversas providências, destacando-se:

A Administração avaliou a capacidade de a Cooperativa continuar operando normalmente e está convencida de que possui recursos suficientes para dar continuidade a seus negócios no futuro.

Mesmo com ineditismo da situação, tendo em vista a experiência da Cooperativa no gerenciamento e monitoramento de riscos, capital e liquidez, com auxílio das estruturas centralizadas do Sicoob, bem como as informações existentes no momento dessa avaliação, não foram identificados indícios de quaisquer eventos que possam interromper suas operações em um futuro previsível. A COOPERATIVA DE CRÉDITO DE LIVRE ADMISSÃO DO CIRCUITO DAS ÁGUAS - SICOOB CIRCUITO DAS ÁGUAS junto a seus associados, colaboradores e a comunidade estamos fazendo nossa parte para evitar a propagação do Novo Coronavírus, seguindo as recomendações e orientações do Ministério da Saúde, e adotando alternativas que auxiliam no cumprimento da nossa missão.

Portanto, em observância ao disposto na NBC TG 24 (R2), considerando todo o cenário atual e as medidas que visaram a continuidade de todos os processos da SICOOB CIRCUITO DAS ÁGUAS, não há indícios, até o momento, de que os impactos trazidos pela pandemia comprometam a elaboração, aprovação e publicação das Demonstrações Contábeis e que poderiam prejudicar a sua continuidade operacional.

3. Resumo das Principais Práticas Contábeis

a) Apuração do Resultado

Os ingressos/receitas e os dispêndios/despesas são registrados de acordo com o regime de competência.

As receitas com prestação de serviços, típicas do sistema financeiro, são reconhecidas quando da prestação de serviços ao associado ou a terceiros.

Os dispêndios e as despesas e os ingressos e receitas operacionais, são proporcionalizados de acordo com os montantes do ingresso bruto de ato cooperativo e da receita bruta de ato não-cooperativo, quando não identificados com cada atividade.

De acordo com a Lei nº 5.764/71, o resultado é segregado em atos cooperativos, aqueles praticados entre as Cooperativas e seus associados, ou Cooperativas entre si, para o cumprimento de seus objetivos estatutários, e os atos não cooperativos aqueles que importam em operações com terceiros não associados.



b) Estimativas Contábeis

Na elaboração das demonstrações contábeis faz-se necessário utilizar estimativas para determinar o valor de certos ativos, passivos e outras transações considerando a melhor informação disponível. Incluem, portanto, estimativas referentes à provisão para créditos de liquidação duvidosa, à vida útil dos bens do ativo imobilizado, provisões para causas judiciais, entre outras. Os resultados reais podem apresentar variação em relação às estimativas utilizadas.

c) Caixa e Equivalentes de Caixa

Composto pelas disponibilidades, pela Centralização Financeira mantida na Central e por aplicações financeiras de curto prazo, de alta liquidez, com risco insignificante de mudança de valores e limites e, com prazo de vencimento igual ou inferior a 90 dias, a contar da data de aquisição.

d) Aplicações Interfinanceiras de Liquidez

Representam operações a preços fixos referentes às compras de títulos com compromisso de revenda e aplicações em depósitos interfinanceiros, e estão demonstradas pelo valor de resgate, líquidas dos rendimentos a apropriar correspondentes a períodos futuros.

e) Títulos e Valores Mobiliários

A carteira está composta por títulos de renda fixa e renda variável, os quais são apresentados pelo custo acrescido dos rendimentos auferidos até a data do Balanço, ajustados aos respectivos valores de mercado, como aplicável.

f) Relações Interfinanceiras – Centralização Financeira

Os recursos captados pela Cooperativa que não tenham sido aplicados em suas atividades são concentrados por meio de transferências interfinanceiras para a Cooperativa Central, e utilizados por ela para aplicação financeira. De acordo com a Lei nº 5.764/71, essas ações são definidas como atos cooperativos.

g) Operações de Crédito

As operações de crédito com encargos financeiros pré-fixados são registradas a valor futuro, retificadas por conta de rendas a apropriar, e as operações de crédito pós-fixadas são registradas a valor presente, calculadas por critério "pro rata temporis", com base na variação dos respectivos indexadores pactuados.

h) Provisão para Perdas Associadas ao Risco de Crédito

Constituída em montante julgado suficiente pela Administração para cobrir eventuais perdas na realização dos valores a receber, levando-se em consideração a análise das operações em aberto, as garantias existentes, a experiência passada, a capacidade de pagamento e liquidez do tomador do crédito e os riscos específicos apresentados em cada operação, além da conjuntura econômica.

As Resoluções CMN nº 2.697/2000 e 2.682/1999 estabeleceram os critérios para classificação das operações de crédito, definindo regras para a constituição da provisão para operações de crédito, as quais estabelecem nove níveis de risco, de AA (risco mínimo) a H (risco máximo). As operações classificadas como nível "H" permanecem nessa classificação por seis meses, quando são baixadas contra a provisão existente e controladas em contas de compensação por, no mínimo, cinco anos e enquanto não forem esgotados todos os procedimentos para cobrança, não mais figurando no Balanço Patrimonial.



i) Depósitos em Garantia

Existem situações em que a Cooperativa questiona a legitimidade de determinados passivos ou ações em que figura como polo passivo. Por conta desses questionamentos, por ordem judicial ou por estratégia da própria administração, os valores em questão podem ser depositados em juízo, sem que haja a caracterização da liquidação do passivo.

j) Investimentos

Representados substancialmente por quotas do **SICOOB UNIMAIS** e ações do **BANCO SICOOB**, avaliadas pelo método de custo de aquisição.

k) Imobilizado de Uso

Equipamentos de processamento de dados, móveis, utensílios e outros equipamentos, instalações, edificações, veículos e benfeitorias em imóveis de terceiros são demonstrados pelo custo de aquisição, deduzido da depreciação acumulada. Nos termos da Resolução CMN nº 4.535/2016, as depreciações são calculadas pelo método linear, com base em taxas determinadas pelo prazo de vida útil estimado dos bens.

l) Intangível

Correspondem aos direitos adquiridos que tenham por objeto bens incorpóreos destinados à manutenção da Cooperativa ou exercidos com essa finalidade, deduzidos da amortização acumulada. Nos termos da Resolução CMN nº 4.534/2016, as amortizações são calculadas pelo método linear, com base em taxas determinadas pelo prazo de vida útil estimado dos bens.

m) Ativos Contingentes

Não são reconhecidos contabilmente, exceto quando a Administração possui total controle da situação ou quando há garantias reais ou decisões judiciais favoráveis sobre as quais não cabem mais recursos contrários, caracterizando o ganho como praticamente certo. Os ativos contingentes com probabilidade de êxito provável, quando aplicável, são apenas divulgados em notas explicativas às demonstrações contábeis.

n) Obrigações por Empréstimos e Repasses

As obrigações por empréstimos e repasses são reconhecidas inicialmente no recebimento dos recursos, líquidos dos custos da transação. Em seguida, os saldos dos empréstimos tomados são acrescidos de encargos e juros proporcionais ao período incorrido (*pro rata temporis*), assim como das despesas a apropriar referentes aos encargos contratados até o fim do contrato, quando calculáveis.

o) Depósitos e Recursos de Aceite e Emissão de Títulos

Os depósitos e os recursos de aceite e emissão de títulos são demonstrados pelos valores das exigibilidades e consideram, quando aplicáveis, os encargos exigíveis até a data do balanço, reconhecidos em base *pro rata die*.

p) Outros Ativos

São registrados pelo regime de competência, apresentados ao valor de custo ou de realização, incluindo, quando aplicável, os rendimentos e as variações monetárias auferidas, até a data do balanço.

q) Outros Passivos

Os demais passivos são demonstrados pelos valores conhecidos ou calculáveis, acrescidos, quando aplicável, dos correspondentes encargos e das variações monetárias incorridos.



r) Provisões

São reconhecidas quando a Cooperativa tem uma obrigação presente legal ou implícita como resultado de eventos passados, sendo provável que um recurso econômico seja requerido para saldar uma obrigação legal. As provisões são registradas tendo como base as melhores estimativas do risco envolvido.

s) Provisões para Demandas Judiciais e Passivos Contingentes

São reconhecidos contabilmente quando, com base na opinião de assessores jurídicos, for considerado provável o risco de perda de uma ação judicial ou administrativa, gerando uma provável saída no futuro de recursos para a liquidação das ações, e quando os montantes envolvidos forem mensurados com suficiente segurança. As ações com chance de perda possível são apenas divulgadas em nota explicativa às demonstrações contábeis, e as ações com chance remota de perda não são divulgadas.

t) Obrigações Legais

São aquelas que decorrem de um contrato por meio de termos explícitos ou implícitos, de uma lei ou um outro instrumento fundamentado em lei, que a Cooperativa tem por diretriz.

u) Imposto de Renda e Contribuição Social

O imposto de renda e a contribuição social sobre o lucro têm incidência sobre os atos não cooperativos, situação prevista no caput do art. 194 do Decreto 9.580/2018 (RIR2018). Entretanto, o resultado apurado em operações realizadas com cooperados não tem incidência de tributação, sendo essa expressamente prevista no caput do art. 193 do mesmo normativo.

v) Segregação em Circulante e Não Circulante

No Balanço Patrimonial, os ativos e passivos são apresentados por ordem de liquidez. Em Notas Explicativas, os valores realizáveis e exigíveis com prazos inferiores a doze meses após a data-base do balanço estão classificados no curto prazo (circulante), e os prazos superiores, no longo prazo (não circulante).

w) Valor Recuperável de Ativos – Impairment

A redução do valor recuperável dos ativos não financeiros (*impairment*) é reconhecida como perda, quando o valor de contabilização de um ativo – exceto outros valores e bens – for maior do que o seu valor recuperável ou de realização. As perdas por “*impairment*”, quando aplicáveis, são registradas no resultado do período em que foram identificadas.


Em 30 de junho de 2022 não existiam indícios da necessidade de redução do valor recuperável dos ativos não financeiros.

x) Resultados Recorrentes e Não Recorrentes

Como definido pela Resolução BCB nº 2/2020, os resultados recorrentes são aqueles que estão relacionados com as atividades características da Cooperativa ocorridas com frequência no presente e previstas para ocorrer no futuro, enquanto os resultados não recorrentes são aqueles decorrentes de um evento extraordinário e/ou imprevisível, com a tendência de não se repetir no futuro.

y) Eventos Subsequentes

Correspondem aos eventos ocorridos entre a data-base das demonstrações contábeis e a data de autorização para a sua emissão. São compostos por:



- Eventos que originam ajustes: evidenciam condições que já existiam na data-base das demonstrações contábeis; e
- Eventos que não originam ajustes: evidenciam condições que não existiam na data-base das demonstrações contábeis.

Não houve qualquer evento subsequente para as demonstrações contábeis encerradas em **30 de junho de 2022**.

4. Caixa e Equivalente de Caixa

O caixa e os equivalentes de caixa, apresentados na demonstração dos fluxos de caixa, estão constituídos por:

Descrição	30/06/2022	31/12/2021
Caixa e depósitos bancários	1.685.008	1.203.663
Relações interfinanceiras - centralização financeira	52.019.952	20.650.286
TOTAL	53.704.960	21.853.948

(a) Referem-se à centralização financeira das disponibilidades líquidas da Cooperativa, depositadas junto ao SICOOB UNIMAIS como determinado no art. 17, da Resolução CMN nº 4.434/15, cujos rendimentos auferidos nos períodos de 30 de junho de 2022 e de 2021, registrados em contrapartida à receita de "Ingressos de Depósitos Intercooperativos", foram respectivamente:

Descrição	30/06/2022	30/06/2021
Rendimentos da Centralização Financeira	1.633.755	316.727

5. Aplicações Interfinanceiras de Liquidez

Em **30 de junho de 2022 e 2021**, as aplicações interfinanceiras de liquidez estavam assim compostas:

Descrição	30/06/2022		31/12/2021	
	Circulante	Não Circulante	Circulante	Não Circulante
Ligadas	2.385.356	0,00	43.961	0,00
TOTAL	2.385.356	0,00	43.961	0,00

(a) Referem-se às aplicações em Certificados de Depósitos Interbancários – CDI no **BANCO SICOOB** com remuneração entre 98% e 101% do CDI.

Abaixo, a composição por tipo de aplicação e situação de prazo:


Tipo	Até 90	De 90 a 360	Acima de 360	Total
Depósito Interfinanceiro		2.339.926	45.430	2.385.356

Os rendimentos auferidos com aplicações interfinanceiras de liquidez, nos períodos findos em **30 de junho de 2022 e 2021**, registrados em contrapartida à receita de "Rendas de Aplicações Interfinanceiras de Liquidez", foram, respectivamente:

Descrição	30/06/2022	30/06/2021
Rendas de Aplicações Interfinanceiras de Liquidez	31.395	33.580

(b) Os Títulos de Renda Fixa referem-se, substancialmente, às aplicações em Recibos de Depósitos Interbancários – RDI, no **SICOOB UNIMAIS**, com remuneração de, aproximadamente, 103% do CDI.

Os rendimentos auferidos com Títulos e Valores Mobiliários nos períodos findos em **30 de junho de 2022 e 2021**, registrados em contrapartida à receita de "Rendas de Títulos de Renda Fixa", foram, respectivamente:



Descrição	30/06/2022	30/06/2021
Rendas de Títulos de Renda Fixa	1.633.755	316.727
TOTAL	1.633.755	316.727

6. Operações de Crédito

a) Composição da carteira de crédito por modalidade:

Descrição	30/06/2022			31/12/2021		
	Circulante	Não Circulante	Total	Circulante	Não Circulante	Total
Empréstimos e Títulos Descontados	46.396.315	0,00	46.396.315	30.512.110	14.325.049	44.837.159
Financiamentos	4.753.174	0,00	4.753.174	1.183.153	3.586.050	4.769.202
Financiamentos Rurais	1.806.501	0,00	1.806.501	1.078.797	748.074	1.826.871
Total de Operações de Crédito	52.955.990	0,00	52.955.990	32.774.059	18.659.172	51.433.232
(-) Provisões para Operações de Crédito	(2.526.808)	(1.088.252)	(3.615.060)	(2.141.546)	(828.792)	(2.970.338)
TOTAL	50.429.182	(1.088.252)	49.340.930	30.632.514	17.830.380	48.462.894

b) Composição por tipo de operação e classificação por nível de risco de acordo com a Resolução CMN nº 2.682/1999:

Nível / Percentual de Risco / Situação			Empréstimo / TD	Financiamentos	Financiamentos Rurais	Total em 30/06/2022	Provisões 30/06/2022	Total em 31/12/2021	Provisões 31/12/2021
AA	-	Normal	5.431.046	315.800	187.705	5.934.552		8.281.720	
A	0,5%	Normal	12.373.749	1.401.135	470.142	14.245.026	(71.225)	14.171.844	(70.859)
B	1%	Normal	13.563.095	1.667.239	594.344	15.824.677	(158.247)	14.148.109	(141.481)
B	1%	Vencidas	236.229	0,00	0,00	236.229	(2.362)	26.958	(270)
C	3%	Normal	8.077.493	1.254.014	537.238	9.868.744	(296.062)	8.460.236	(253.807)
C	3%	Vencidas	254.9670	0,00	0,00	254.970	(7.649)	146.424	(4.393)
D	10%	Normal	2.019.181	97.794	17.073	2.134.047	(213.405)	2.856.458	(285.646)
D	10%	Vencidas	370.216	0,00	0,00	370.216	(37.022)	121.951	(12.195)
E	30%	Normal	1.149.180	0,00	0,00	1.149.180	(344.754)	207.921	(62.376)
E	30%	Vencidas	194.900	0,00	0,00	194.900	(58.470)	229.865	(68.959)
F	50%	Normal	304.397	0,00	0,00	304.397	(152.198)	273.329	(136.664)
F	50%	Vencidas	71.870	0,00	0,00	71.870	(35.935)	629.582	(314.791)
G	70%	Normal	130.315	0,00	0,00	130.315	(91.220)	143.486	(100.440)
G	70%	Vencidas	301.192	0,00	0,00	301.192	(210.835)	722.976	(506.083)
H	100%	Normal	529.339	0,00	0,00	529.339	(529.339)	262.437	(262.437)
H	100%	Vencidas	1.389.144	17.192	0,00	1.406.336	(1.406.336)	749.935	(749.935)
Total Normal			43.577.794	4.735.982	1.806.501	50.120.277	(1.856.451)	48.805.541	(1.313.711)
Total Vencidos			2.818.521	17.192	0,00	2.835.713	(1.758.609)	2.627.691	(1.656.626)
Total Geral			46.396.316	4.753.174	1.806.501	52.955.991	(3.615.060)	51.433.232	(2.970.338)
Provisões			(3.500.672)	(88.270)	(26.119)	(3.615.060)		(2.970.338)	
Total Líquido			42.895.644	4.664.904	1.780.382	49.340.930		48.462.894	

c) Composição da carteira de crédito por faixa de vencimento (em dias):

Tipo	Até 90	De 91 a 360	Acima de 360	Total
Empréstimos e Títulos Descontados	46.396.315	0,00	0,00	46.396.315
Financiamentos	4.753.174	0,00	0,00	4.753.174
Financiamentos Rurais	1.806.501	0,00	0,00	1.806.501
TOTAL	52.955.990	0,00	0,00	52.955.990



d) Composição da carteira de crédito por tipo de produto, cliente e atividade econômica:

Descrição	Empréstimos/TD	Financiamento	Financiamento Rurais	30/06/2022	% da Carteira
Setor Privado - Comércio	9.716.370	386.721	0,00	10.103.091	19,08%
Setor Privado - Indústria	3.012.152	202.600	0,00	3.214.752	6,07%
Setor Privado - Serviços	22.805.633	2.842.880	0,00	25.648.513	48,43%
Pessoa Física	10.500.143	1.320.972	1.806.501	13.627.616	25,73%
Outros	362.018	0,00	0,00	362.018	0,68%
TOTAL	46.396.316	4.753.174	1.806.501	52.955.991	100,00%

e) Movimentação da provisão para créditos de liquidação duvidosa de operações de crédito:

Descrição	30/06/2022	31/12/2021
Saldo inicial	2.970.337	1.698.961
Constituições/Reversões no período	1.325.113	1.738.109
Transferência para prejuízo no período	(680.390)	(466.733)
Saldo Final	3.615.065	2.970.337

f) Concentração dos principais devedores:

Descrição	30/06/2022	% Carteira Total	31/12/2021	% Carteira Total
Maior Devedor	1.618.854	3,03%	1.645.013	3,16%
10 Maiores Devedores	9.812.161	18,37%	10.445.877	20,07%
50 Maiores Devedores	26.779.628	50,13%	26.976.606	51,83%

g) Movimentação de créditos baixados como prejuízo:

Descrição	30/06/2022	31/12/2021
Saldo inicial	2.227.088	1.918.401
Valor das operações transferidas no período	680.390	466.733
Valor das operações recuperadas no período	308.348	(155.199)
Valor dos descontos concedidos nas operações recuperadas	1.325	(2.847)
Valor das operações renegociadas no período	132.331	
Saldo Final	2.465.474	2.227.088

A recuperação de créditos anteriormente baixados contra a provisão de perdas foi registrada em contrapartida de "Receitas de Operações de Crédito".

7. Outros Ativos Financeiros

Em 30 de junho de 2022 e 2021, os outros ativos financeiros, compostos por valores referentes às importâncias devidas à Cooperativa por pessoas físicas ou jurídicas domiciliadas no país, estavam assim compostos:

Descrição	30/06/2022		31/12/2021	
	Circulante	Não Circulante	Circulante	Não Circulante
Créditos por Avais e Fianças Honorados	46.683	0,00	106.247	0,00
Rendas a Receber	104.817	0,00	154.889	0,00
Devedores por Compra de Valores e Bens	453.014	0,00	221.351	324.436
Títulos e Créditos a Receber	195.806	0,00	250.043	0,00
Devedores por Depósitos em Garantia	112.223	0,00	143.294	0,00
TOTAL	912.543	0,00	875.823	324.436

(a) O saldo de Avais e Fianças Honorados é composto, substancialmente, por operações oriundas de cartões de crédito vencidas de associados da Cooperativa cedidos pelo BANCO SICOOB, em virtude de coobrigação contratual;



(b) Em Rendas a Receber estão registrados: Rendas de Convênios (R\$ 12.522); Rendas de Cartões (R\$ 33.615); e outros (R\$ 58.680);

(c) Em Devedores por Compra de Valores e Bens estão registrados os saldos a receber de terceiros pela venda a prazo de bens próprios da Cooperativa ou Ativos não Financeiros Mantidos para Venda – Recebidos;

(d) Em Títulos e Créditos a Receber estão registrados: Valores a Receber de Tarifas (R\$ 47.293); e outros (R\$ 148.513);

(e) Em Devedores por Depósitos em Garantia estão registrados os depósitos judiciais para: Pis (R\$ 13.296); Cofins (R\$ 81.823); e outros (R\$ 17.104).

7.1 Provisão para Perdas Esperadas Associadas ao Risco de Crédito Relativas a Outros Ativos Financeiros

A provisão para outros créditos de liquidação duvidosa foi apurada com base na classificação por nível de risco, de acordo com a Resolução CMN nº 2.682/1999.

(a) Provisões para Perdas Associadas ao Risco de Crédito relativas a Outros Ativos Financeiros, segregadas em Circulante e Não Circulante:

Descrição	30/06/2022		31/12/2021	
	Circulante	Não Circulante	Circulante	Não Circulante
Provisões para Avais e Fianças Honorados	(36.411)	0,00	(103.242)	0,00
Outros Créditos com Características de Concessão de Crédito	(30.293)	(12.139)	(59.276)	(62.912)
TOTAL	(66.703)	(12.139)	(162.518)	(62.912)

(b) Provisões para Perdas Associadas ao Risco de Crédito relativas a Outros Ativos Financeiros, por tipo de operação e classificação de nível de risco:

Nível / Percentual de Risco / Situação	Outros Créditos	Avais e Fianças Honorados	Devedores por Compra de Valores e Bens	Total em 30/06/2022	Provisões 30/06/2022	Total em 31/12/2021	Provisões 31/12/2021
A 0,5% Normal	9.262	0,00	55.662	64.924	(325)	76.533	(383)
B 1% Normal	0,00	0,00	76.380	76.380	(764)	0,00	0,00
B 1% Vencidas	0,00	0,00	0,00	0,00	0,00	7.736	(77)
C 3% Normal	0,00	0,00	170.995	170.995	(5.130)	269.736	(8.092)
C 3% Vencidas	0,00	0,00	2.276	2.276	(68)	570	(17)
D 10% Normal	139.252	0,00	135.014	274.266	(27.427)	282.407	(28.241)
E 30% Vencidas	0,00	4.407	0,00	4.407	(1.322)	1.280	(384)
F 50% Vencidas	0,00	1.624	0,00	1.624	(812)	2.048	(1.024)
G 70% Normal	0,00	0,00	12.686	12.686	(8.880)	113.731	(79.612)
G 70% Vencidas	0,00	21.792	0,00	21.792	(15.255)	3.614	(2.530)
H 100% Vencidas	0,00	18.860	0,00	18.860	(18.860)	105.070	(105.070)
Total Normal	148.513	0,00	450.738	599.251	(42.525)	742.408	(116.327)
Total Vencidos	0,00	46.683	2.276	48.959	(36.317)	120.319	(109.103)
Total Geral	148.513	46.683	453.014	648.210	(78.842)	862.727	(225.430)
Provisões	(13.971)	(36.248)	(28.622)	(78.842)		(225.430)	
Total Líquido	134.542	10.434	424.392	569.369		637.297	




8. Ativos Fiscais, Correntes e Diferidos

Em 30 de junho de 2022 e 2021, os ativos fiscais, correntes e diferidos estavam assim compostos:

Descrição	30/06/2022		31/12/2021	
	Circulante	Não Circulante	Circulante	Não Circulante
Impostos e Contribuições a Compensar	11.919	0,00	6.248	0,00
TOTAL	11.919	0,00	6.248	0,00

9. Outros Ativos

Em 30 de junho de 2022 e 2021, os outros ativos estavam assim compostos:

Descrição	30/06/2022		31/12/2021	
	Circulante	Não Circulante	Circulante	Não Circulante
Adiantamentos e Antecipações Salariais	62.068	0,00	13.677	0,00
Adiantamentos para Pagamentos de Nossa Conta	13.497	0,00	4.204	0,00
Devedores Diversos - País	384.370	0,00	62.843	0,00
Ativos não Financeiros Mantidos para Venda - Recebidos	43.100	0,00	43.100	0,00
(-) Provisão para Desvalorização de Outros Valores e Bens	(15.930)	0,00	(4.285)	0,00
Despesas Antecipadas	151.848	0,00	92.334	0,00
TOTAL	638.954	0,00	194.447	0,00

(a) Em Devedores Diversos estão registrados os saldos relativos a Pendências a Regularizar (R\$ R\$ 384.242) e outros (R\$ 128);

(b) Em Ativos Não Financeiros Mantidos para Venda - Recebidos estão registrados os valores de bens recebidos para pagamento de operações com associados, não estando sujeitos a depreciação ou correção.

(c) Refere-se às provisões constituídas com base em laudos atualizados de avaliação dos bens registrados em "Ativos Não Financeiros Mantidos para Venda – Recebidos".

(d) Registram-se ainda no grupo, as despesas antecipadas, referentes aos prêmios de seguros, contribuição cooperativista, IPTU, entre outras.

10. Investimentos

Em 30 de junho de 2022 e 2021, os investimentos estavam assim compostos:

Descrição	30/06/2022	31/12/2021
Participação em Cooperativa Central De Crédito	3.639.094	3.639.094
TOTAL	3.639.094	3.639.094

O saldo é representado, substancialmente, por quotas do **SICOOB UNIMAIS** e ações do **BANCO COOPERATIVO SICOOB S.A. - BANCO SICOOB**.

11. Imobilizado de Uso

Em 30 de junho de 2022 e 2021, o imobilizado de uso estava assim composto:

Descrição	Taxa Depreciação	30/06/2022	31/12/2021
Imobilizado em Curso		0,00	19.196
Instalações	10%	636.953	636.953
Móveis e equipamentos de Uso	10%	858.075	858.075
Sistema de Processamento de Dados	20%	973.807	913.020



Sistema de Segurança	10%	66.955	66.955
Sistema de Transporte	20%	78.156	78.156
Benfeitorias em Imóveis de Terceiros		1.543.294	1.543.294
Total de Imobilizado de Uso		4.157.240	4.115.650
(-) Depreciação Acumulada de Instalações		(212.280)	(182.731)
(-) Depreciação Acumulada Móveis e Equipamentos de Uso		(988.463)	(889.050)
(-) Depreciação Acumulada Veículos		(73.466)	(67.216)
Total de Depreciação de Imobilizado de Uso		(1.274.209)	(1.138.997)
(-) Redução ao Valor Recuperável De Ativo Imobilizado De Uso		(132.203)	(101.337)
TOTAL		2.750.829	2.875.315

(a) As imobilizações em curso serão alocadas em grupo específico após a conclusão das obras e efetivo uso, quando passarão a ser depreciadas.

12. Intangível

Em 30 de junho de 2022 e 2021, o intangível estava assim composto:

Descrição	30/06/2022	31/12/2021
Sistemas De Processamento De Dados	327.118	327.118
Sistemas De Comunicação E De Segurança	484.133	484.133
Total de Intangível	811.251	811.251
(-) Amortização Acumulada De Ativos Intangíveis	(503.534)	(472.369)
Total de Amortização de ativos Intangíveis	(503.534)	(472.369)
TOTAL	307.718	338.882

13. Depósitos

Em 30 de junho de 2022 e 2021, os depósitos estavam assim compostos:

Descrição	30/06/2022		31/12/2021	
	Circulante	Não Circulante	Circulante	Não Circulante
Depósito à Vista	34.399.192	0,00	25.365.873	0,00
Depósito a Prazo	60.487.060	0,00	41.821.495	0,00
TOTAL	94.886.252	0,00	67.187.368	0,00

(a) Valores cuja disponibilidade é imediata aos associados, ficando a critério do portador dos recursos fazê-lo conforme sua necessidade.

(b) Valores pactuados para disponibilidade em prazos pré-estabelecidos, os quais recebem atualizações por encargos financeiros remuneratórios conforme a sua contratação em pós ou pré-fixada. Suas remunerações pós-fixadas são calculadas com base no critério de "pro rata temporis"; as remunerações pré-fixadas são calculadas e registradas pelo valor futuro, com base no prazo final das operações, ajustadas, na data da demonstração financeiras, pelas despesas a apropriar registradas em conta redutora de depósitos a prazo.

Os depósitos mantidos na Cooperativa estão garantidos, até o limite de R\$ 250.000,00 por CPF ou CNPJ – com exceção de contas conjuntas, que têm seu valor dividido pelo número de titulares – pelo Fundo Garantidor do Cooperativismo de Crédito (FGCoop), que é uma reserva financeira constituída pelas Cooperativas de Crédito, regida pelo Banco Central do Brasil, conforme a determinação da Resolução CMN nº 4.933/21. O registro do FGCoop, como regulamentado, passa a ser feito em "Dispêndios de captação no mercado".



c) Concentração dos principais depositantes:

Descrição	30/06/2022	% Carteira Total	31/12/2021	% Carteira Total
Maior Depositante	2.822.305	3,02%	1.616.280	2,40%
10 Maiores Depositantes	14.984.334	16,01%	10.717.777	15,89%
50 Maiores Depositantes	39.487.944	42,19%	28.250.083	41,88%

d) Despesas com operações de captação de mercado:

Descrição	30/06/2022	30/06/2021
Despesas de Depósitos a Prazo	(2.563.637)	(523.867)
Despesas de Depósitos Judiciais	(6.607)	0,00
Despesas de Contribuição ao Fundo Garantidor de Créditos	(53.777)	(40.252)
TOTAL	(2.624.021)	(564.119)

14. Repasses Interfinanceiros / Obrigações por Empréstimos e Repasses

São demonstrados pelo valor principal acrescido de encargos financeiros, e registram os recursos captados junto a outras instituições financeiras para repasse aos associados em diversas modalidades e Capital de Giro. As garantias oferecidas são a caução dos títulos de créditos dos associados beneficiados. Em 30 de junho de 2022 e 2021, estavam assim compostos:

a) Repasses Interfinanceiros:

Instituições	Taxa		Vencimento	30/06/2022		31/12/2021	
	Mínima	Máxima		Circulante	Não Circulante	Circulante	Não Circulante
Recursos do Banco Sicoob	0,0000%	0,0000%		131.960	0,00	178.725	55.457
(-) Despesas a Apropriar Banco Sicoob				(4.439)	0,00	(6.573)	(5.272)
TOTAL				127.521	0,00	172.151	50.185

b) Obrigações por Empréstimos e Repasses:

Instituições	Taxa	Vencimento	30/06/2022		30/06/2021	
			Circulante	Não Circulante	Circulante	Não Circulante
Cooperativa Central			7.000.000	0,00	7.000.000,00	0,00
TOTAL			7.000.000	0,00	7.000.000,00	0,00

c) Despesas de Repasses Interfinanceiros / Obrigações por Empréstimos e Repasses:

Descrição	30/06/2022	30/06/2021
Banco Cooperativo Sicoob S.A. - Banco Sicoob	(4.771)	0,00
Cooperativa Central	(370.404)	0,00
Outras Instituições	0,00	(61.058)
TOTAL	(375.175)	(61.058)

15. Outros Passivos Financeiros

Os recursos de terceiros que estão com a Cooperativa são registrados nessa conta para posterior repasse, por sua ordem. Em 30 de junho de 2022 e 2021, estavam assim compostos:




Descrição	30/06/2022		31/12/2021	
	Circulante	Não Circulante	Circulante	Não Circulante
Recursos em Trânsito de Terceiros	759	0,00	660.130	0,00
Obrigações por Aquisição de Bens e Direitos	5.037	0,00	0,00	0,00
Cobrança E Arrecadação de Tributos e Assemelhados	46.901	0,00	58.018	0,00
TOTAL	51.938	0,00	718.148	0,00

(a) Em Cobrança e Arrecadação de Tributos e Assemelhados temos registrados os valores a repassar relativos a tributos: Operações de Crédito – IOF (R\$ 19.185); Estaduais (R\$ 7.612); Municipais (R\$ 19.356); e outros (R\$ 748).

16. Instrumentos Financeiros

A **SICOOB CIRCUITO DAS ÁGUAS** opera com diversos instrumentos financeiros, com destaque para disponibilidades, relações interfinanceiras, títulos e valores mobiliários, operações de crédito, depósitos à vista e a prazo, empréstimos e repasses.

Os instrumentos financeiros ativos e passivos estão registrados no balanço patrimonial a valores contábeis, os quais se aproximam dos valores justos.

Nos períodos findos em **30 de junho de 2022 e 2021**, a Cooperativa não realizou operações envolvendo instrumentos financeiros derivativos.

17. Provisões

Em **30 de junho de 2022 e 2021**, o saldo de provisões estava assim composto:

Descrição	30/06/2022		31/12/2021	
	Circulante	Não Circulante	Circulante	Não Circulante
Provisão Para Garantias Financeiras Prestadas	52.525	1.627	52.149	854
Provisão Para Contingências	108.719	0,00	107.190	0,00
TOTAL	161.244	1.627	159.339	854


(a) Refere-se à provisão para garantias financeiras prestadas, apurada sobre o total das coobrigações concedidas pela Cooperativa, conforme a Resolução CMN nº 4.512/2016. A provisão para garantias financeiras prestadas é apurada com base na avaliação de risco dos cooperados beneficiários, de acordo com a Resolução CMN nº 2.682/1999. Em **30 de junho de 2022 e 2021**, a Cooperativa é responsável por coobrigações e riscos em garantias prestadas, referentes a aval prestado em diversas operações de crédito de seus associados com instituições financeiras oficiais:

Descrição	30/06/2022	31/12/2021
Coobrigações Prestadas	2.674.422	2.415.019
TOTAL	2.674.422	2.415.019

(b) Provisão para Contingências - Demandas Judiciais

Para fazer face às eventuais perdas que possam advir de questões judiciais e administrativas, a Cooperativa, considerando a natureza, a complexidade dos assuntos envolvidos e a avaliação de seus assessores jurídicos, mantém como provisão para contingências tributárias, trabalhistas e cíveis, classificadas como de risco de perda provável, em montantes considerados suficientes para cobrir perdas em caso de desfecho desfavorável.

Na data das demonstrações contábeis, a Cooperativa apresentava os seguintes passivos e depósitos judiciais relacionados às contingências:




Descrição	30/06/2022		31/12/2021	
	Provisão para Demandas Judiciais	Depósitos Judiciais	Provisão para Demandas Judiciais	Depósitos Judiciais
PIS	13.296	13.296	13.037	13.037
COFINS	81.823	81.823	80.232	80.232
Outras Contingências	13.600	17.104	13.921	50.024
TOTAL	108.719	112.223	107.191	143.294

Segundo a assessoria jurídica da **SICOOB CIRCUITO DAS ÁGUAS**, existem processos judiciais nos quais a Cooperativa figura como polo passivo, os quais foram classificados com risco de perda possível. Essas ações abrangem, basicamente, processos trabalhistas ou cíveis.

O cenário de imprevisibilidade do tempo de duração dos processos, bem como a possibilidade de alterações na jurisprudência dos tribunais, torna incertos os prazos ou os valores esperados de saída.

18. Obrigações Fiscais, Correntes e Diferidas

Em 30 de junho de 2022 e 2021, o saldo de Obrigações Fiscais, Correntes e Diferidas estava assim composto:

Descrição	30/06/2022		31/12/2021	
	Circulante	Não Circulante	Circulante	Não Circulante
Impostos e Contribuições s/ Serviços de Terceiros	2.491	0,00	3.342	0,00
Impostos e Contribuições sobre Salários	90.117	0,00	78.719	0,00
Outros	9.815	0,00	4.009	0,00
TOTAL	102.423	0,00	86.070	0,00

19. Outros Passivos

Em 30 de junho de 2022 e 2021, o saldo de outros passivos estava assim composto:

Descrição	30/06/2022		31/12/2021	
	Circulante	Não Circulante	Circulante	Não Circulante
Sociais e Estatutárias	678.721	0,00	658.086	0,00
Cheques Administrativos	0	0,00	0	0,00
Obrigações de Pagamento em Nome de Terceiros	23.100	0,00	56.392	0,00
Provisão Para Pagamentos a Efetuar	353.598	0,00	274.501	0,00
Credores Diversos - País	590.442	0,00	343.967	0,00
TOTAL	1.645.860	0,00	1.332.946	0,00

(a) A seguir, a composição do saldo de passivos sociais e estatutárias, e os respectivos detalhamentos:

Descrição	30/06/2022		31/12/2021	
	Circulante	Não Circulante	Circulante	Não Circulante
Provisão para Juros ao Capital Próprio	0,00	0,00	139.094	0,00
Provisão para Participações nas Sobras	0,00	0,00	1.595	0,00
Cotas de Capital a Pagar	678.721	0,00	658.0845	0,00
FATES - Fundo de Assistência Técnica, Educacional e Social	0,00	0,00	1	0,00
TOTAL	678.721	0,00	798.775	0,00

(a.1) Consubstanciada pela Lei 10.101/2000 e por convenção coletiva, a Cooperativa constituiu provisão a título de participação dos empregados nas sobras;

(a.2) Refere-se ao valor de cota capital a ser devolvida para os associados que solicitaram o desligamento do quadro social;




(a.3) O Fundo de Assistência Técnica, Educacional e Social – FATES é destinado às atividades educacionais, à prestação de assistência aos cooperados, seus familiares e empregados da Cooperativa, sendo constituído pelo resultado dos atos não cooperativos e percentual das sobras líquidas do ato cooperativo, conforme determinação estatutária. A classificação desses valores em contas passivas segue a determinação do *Plano Contábil das Instituições do Sistema Financeiro Nacional – COSIF*. Atendendo à instrução do CMN, por meio da Resolução nº 4.872/2020, o FATES é registrado como exigibilidade, e utilizado em despesas para as quais se destina, conforme a Lei nº 5.764/1971.

(b) Em Provisão para Pagamentos a Efetuar temos registrados Despesas de Pessoal (R\$ 254.324) e outros (R\$ 99.274);

(c) Os saldos em Credores Diversos - País referem-se a Pendências a Cheques Depositados Relativos a Descontos Aguardando Compensação (R\$ 275.680); Credores Diversos-Liquidação Cobrança (R\$ 145.548); e outros (R\$ 169.214).

20. Patrimônio Líquido

a) Capital Social

O capital social é representado por cotas-partes no valor nominal de R\$ 1,00 (cada) e integralizado por seus cooperados. De acordo com o Estatuto Social, cada cooperado tem direito em a um voto, independentemente do número de suas cotas-partes.

Descrição	30/06/2022	31/12/2021
Capital Social	8.301.412	6.867.702
Associados	4.342	4.064

21. Receitas de Operações de Crédito

Descrição	30/06/2022	30/06/2021
Rendas de Adiantamentos a Depositantes	83.099	49.800
Rendas de Empréstimos	2.812.994	1.609.546
Rendas de Direitos Creditórios Descontados	1.756.975	929.947
Rendas de Financiamentos	414.330	104.940
Rendas de Financiamentos Rurais - Recursos Livres	109.794	29.639
Rendas de Financiamentos Rurais - Recursos Direcionados à Vista	852	0,00
Rendas de Financiamentos Rurais - Recursos Direcionados da Poupança Rural	3.619	14.250
Recuperação De Créditos Baixados Como Prejuízo	570.766	284.049
TOTAL	5.752.429	3.022.172

22. Dispêndios e Despesas da Intermediação Financeira

Descrição	30/06/2022	30/06/2021
Despesas De Captação	(2.624.021)	(564.119)
Despesas De Obrigações Por Empréstimos E Repasses	(375.175)	(61.058)
Reversões de Provisões para Operações de Crédito	745.692	620.587
Reversões de Provisões para Outros Créditos	85.744	174.074
Provisões para Operações de Crédito	(1.971.584)	(975.841)
Provisões para Outros Créditos	(38.055)	(179.291)
TOTAL	(4.177.400)	(985.648)

ml

23. Ingressos e Receitas de Prestação de Serviços

Descrição	30/06/2022	30/06/2021
Rendas de Cobrança	184.818	168.861
Rendas de Outros Serviços	490.309	310.592
TOTAL	675.127	479.453

24. Rendas de Tarifas

Descrição	30/06/2022	30/06/2021
Rendas de Pacotes de Serviços - PF	99.436	79.917
Rendas de Serviços Prioritários - PF	32.519	34.914
Rendas de Serviços Diferenciados - PF	110	60
Rendas de Tarifas Bancárias - PJ	427.855	424.516
TOTAL	559.920	539.407

25. Dispêndios e Despesas de Pessoal

Descrição	30/06/2022	30/06/2021
Despesas de Honorários - Conselho Fiscal	(99.981)	(27.111)
Despesas de Honorários - Diretoria e Conselho de Administração	(166.632)	(162.751)
Despesas de Pessoal - Benefícios	(310.818)	(296.567)
Despesas de Pessoal - Encargos Sociais	(343.853)	(259.339)
Despesas de Pessoal - Proventos	(870.425)	(755.284)
Despesas de Pessoal - Treinamento	(44.811)	(2.181)
Despesas de Remuneração de Estagiários	(8.027)	(340)
TOTAL	(1.844.545)	(1.503.573)

26. Outros Dispêndios e Despesas Administrativas

Descrição	30/06/2022	30/06/2021
Despesas de Água, Energia e Gás	(53.780)	(51.817)
Despesas de Aluguéis	(215.321)	(187.933)
Despesas de Comunicações	(85.529)	(97.577)
Despesas de Manutenção e Conservação de Bens	(38.315)	(31.374)
Despesas de Material	(21.411)	(14.983)
Despesas de Processamento de Dados	(213.677)	(189.459)
Despesas de Promoções e Relações Públicas	(51.400)	(31.232)
Despesas de Propaganda e Publicidade	(13.237)	(14.966)
Despesas de Publicações	(837)	(2.100)
Despesas de Seguros	(45.437)	(36.818)
Despesas de Serviços do Sistema Financeiro	(675.571)	(311.534)
Despesas de Serviços de Terceiros	(35.989)	(55.562)
Despesas de Serviços de Vigilância e Segurança	(11.098)	(8.588)
Despesas de Serviços Técnicos Especializados	(363.101)	(228.940)
Despesas de Transporte	(126.066)	(83.626)
Despesas de Viagem no País	(12.435)	(560)
Despesas de Amortização	(9.007)	(14.963)
Despesas de Depreciação	(5.269)	(1.590)
Outras Despesas Administrativas	(315.676)	(173.621)
TOTAL	(2.293.157)	(1.537.243)



27. Dispêndios e Despesas Tributárias

Descrição	30/06/2022	30/06/2021
Despesas Tributárias	(28.979)	(30.379)
Desp. Impostos s/ Serviços - ISS	(7.034)	(5.499)
Despesas de Contribuição ao COFINS	(19.072)	(11.792)
Despesas de Contribuição ao PIS/PASEP	(12.020)	(9.792)
Desp. Atualização de Impostos e Contribuições	(48)	0
TOTAL	(67.153)	(57.461)

28. Outros Ingressos e Receitas Operacionais

Descrição	30/06/2022	30/06/2021
Recuperação de Encargos e Despesas	44.640	2.604
Distribuição de sobras da central	0,00	29.286
Atualização depósitos judiciais	9.553	856
Rendas de Repasses Interfinanceiros	284	357
Outras rendas operacionais	46.593	19.134
Rendas oriundas de cartões de crédito e aquisição	173.712	68.951
Juros ao Capital Recebidos da Central	0,00	0,00
TOTAL	274.782	121.187

29. Outros Dispêndios e Despesas Operacionais


Descrição	30/06/2022	30/06/2021
Outras - Despesas de Provisões Operacionais	(1.849)	(499)
Operações de Crédito - Despesas de Descontos Concedidos em Renegociações	(2.419)	(3.888)
Outras Despesas Operacionais	(27.320)	(16.009)
Desconto/Cancelamento de Tarifas	(43.139)	(33.945)
Contribuição ao Fundo de Ressarcimento de Fraudes Externas	(22.926)	(5.984)
Perdas - Falhas de Gerenciamento	(45.160)	(3.500)
TOTAL	(142.814)	(63.824)

30. Despesas com Provisões

Descrição	30/06/2022	30/06/2021
Provisões/Reversões para Contingências	(4.668)	5.030
Provisões para Contingências	(4.990)	0,00
Reversões de Provisões para Contingências	321	5.030
Provisões/Reversões para Garantias Prestadas	(2.004)	363
Provisões para Garantias Prestadas	(35.766)	(18.788)
Reversões de Provisões para Garantias Prestadas	33.762	19.151
TOTAL	(6.673)	5.393

31. Outras Receitas e Despesas

Descrição	30/06/2022	30/06/2021
Lucro em Transações com Valores de Bens	0,00	3.000
Ganhos de Capital	8.570	6.168
Outras Rendas não Operacionais	7.964	1.256
(-) Despesas de Provisões não Operacionais	0,00	0,00
TOTAL	16.534	10.425




32. Partes Relacionadas

São consideradas partes relacionadas, para fins de Demonstrativos Contábeis e Notas Explicativas, as pessoas físicas que têm autoridade e responsabilidade de planejar, dirigir e controlar as atividades da Cooperativa e membros próximos da família de tais pessoas, conforme a Resolução CMN nº 4.693/2018.

As operações são realizadas no contexto das atividades operacionais da Cooperativa e de suas atribuições, estabelecidas em regulamentação específica.

As operações com tais partes relacionadas não são relevantes no contexto global das operações da Cooperativa, e caracterizam-se basicamente por transações financeiras em regime normal de operações, com a observância irrestrita das limitações impostas pelas normas do Banco Central, tais como movimentação de contas correntes, aplicações e resgates de RDC e operações de crédito.

As garantias oferecidas em razão das operações de crédito são: avais, garantias hipotecárias, caução e alienação fiduciária.

a) Montante das operações ativas e passivas realizadas em 2022:

Nos quadros a seguir são apresentados os saldos de operações ativas liberadas e de operações passivas captadas durante o período de 2022:

Montante das Operações Ativas	Valores	% em Relação à Carteira Total	Provisão de Risco
P.R. – Vínculo de Grupo Econômico	3.293.722	3,6803%	58.143
P.R. – Sem vínculo de Grupo Econômico	2.000	0,0022%	1
TOTAL	3.295.722	3,6825%	58.144
Montante das Operações Passivas	270.228	0,6723%	

PERCENTUAL EM RELAÇÃO À CARTEIRA GERAL MOVIMENTAÇÃO NO EXERCÍCIO DE 30/06/2022	
CPR (física, financeira, coobrigações)	
Títulos Descontados e Cheques Descontados	3,7121%
Aplicações Financeiras	0,6723%

b) Operações ativas e passivas – saldo em 30/06/2022:

Nos quadros a seguir são apresentados os saldos das operações ativas e passivas atualizados em 30/06/2022:

Natureza da Operação de Crédito	Valor da Operação de Crédito	PCLD (Provisão para Crédito de Liquidação Duvidosa)	% da Operação de Crédito em Relação à Carteira Total
Cheque Especial	7.568	422	1,1331%
Conta Garantida	94.228	9.308	5,4713%
Financiamentos Rurais	35.359	1.061	1,9573%
Empréstimos	434.856	27.169	1,6646%
Financiamentos	229.882	2.163	4,8364%
Direitos Creditórios Descontados	779.208	22.552	4,3574%

Natureza dos Depósitos	Valor do Depósito	% em Relação a Carteira Total	Taxa Média - %
Depósitos a Vista	1.107.111	3,2217%	0%
Depósitos a Prazo	953.963	1,5771%	0,9972%



c) Foram realizadas transações com partes relacionadas, na forma de: depósito a prazo, cheque especial, conta garantida, cheques descontados, crédito rural – RPL, crédito rural – repasses, empréstimos, entre outras, à taxa/remuneração relacionada no quadro abaixo, por modalidade:

Natureza das Operações Ativas e Passivas	Taxas Média Aplicadas em Relação às Partes Relacionadas a.m.	Prazo médio (a.m)
Direitos Creditórios Descontados	1,4762%	3,03
Empréstimos	0,8378%	37,40
Financiamentos	0,5867%	63,92
Aplicação Financeira - Pré Fixada (% CDI)	0,3500%	166,65
Aplicação Financeira - Pós Fixada (% CDI)	82,9723%	166,63

Conforme a *Política de Crédito do Sistema Sicoob*, as operações realizadas com membros de órgãos estatutários e pessoas ligadas a eles são aprovadas em âmbito do Conselho da Administração ou, quando delegado formalmente, pela Diretoria Executiva, bem como são alvo de acompanhamento especial pela administração da Cooperativa. As taxas aplicadas seguem o normativo vigente à época da concessão da operação.

d) As garantias oferecidas pelas partes relacionadas em razão das operações de crédito são: avais, garantias hipotecárias, caução e alienação fiduciária.

Natureza da Operação de Crédito	Garantias Prestadas
Cheque Especial	284.819
Direitos Creditórios Descontados	1.657.827
Empréstimos	2.173.196
Financiamentos	554.587

e) As obrigações prestadas pela Cooperativa a partes relacionadas foram as seguintes:

Submodalidade Bacen	30/06/2022	31/12/2021
Beneficiários de Outras Cooperações	112.082	53.206

f) Em 30/06/2022, os benefícios monetários destinados às partes relacionadas foram representados por honorários e custeio parcial de plano de saúde, apresentando-se da seguinte forma:

BENEFÍCIOS MONETÁRIOS NO EXERCÍCIO DE 30/06/2022 (R\$)		
Descrição	30/06/2022	30/06/2021
INSS Diretoria/Conselheiros	(53.322)	(37.385)
Honorários - Diretoria e Conselho de Administração	(166.632)	(162.751)

g) O Capital Social apresentado pela Cooperativa a partes relacionadas foi:

30/06/2022	31/12/2021
535.515	390.819

33. Cooperativa Central

A COOPERATIVA DE CRÉDITO DE LIVRE ADMISSÃO DO CIRCUITO DAS ÁGUAS - SICOOB CIRCUITO DAS ÁGUAS - SICOOB CIRCUITO DAS ÁGUAS, em conjunto com outras Cooperativas Singulares, é filiada à CCECM SICOOB UNIMAIS - SICOOB UNIMAIS, que representa o grupo formado por suas afiliadas perante as autoridades monetárias, organismos governamentais e entidades privadas.

A SICOOB UNIMAIS, é uma sociedade cooperativista que tem por objetivo a organização em comum em maior escala dos serviços econômico-financeiros e assistenciais de suas filiadas (Cooperativas Singulares), integrando e




orientando suas atividades, de forma autônoma e independente, por meio dos instrumentos previstos na legislação pertinente e em normas exaradas pelo Banco Central do Brasil, bem como facilitando a utilização recíproca dos serviços, para a consecução de seus objetivos.

Para assegurar a consecução de seus objetivos, cabem à **SICOOB UNIMAIS** a coordenação das atividades de suas filiadas, a difusão e o fomento do cooperativismo de crédito, a orientação e aplicação dos recursos captados, a implantação e implementação de controles internos voltados para os sistemas que acompanhem informações econômico-financeiras, operacionais e gerenciais, entre outras.

A **SICOOB CIRCUITO DAS ÁGUAS** responde solidariamente pelas obrigações contraídas pela **SICOOB UNIMAIS** perante terceiros, até o limite do valor das cotas-partes do capital que subscrever, proporcionalmente, à sua participação nessas operações.

Saldos das transações da Cooperativa com a **SICOOB UNIMAIS**:

Descrição	30/06/2022	31/12/2021
Ativo - Relações Interfinanceiras - Centralização Financeira	52.019.952	20.650.286
Ativo - Investimentos	3.639.094	3.639.094
Total das Operações Ativas	55.659.046	24.289.380
Passivo - Obrigações por Empréstimos e Repasses	7.000.000	0,00
Total de Operações Passivas	7.000.000	0,00

Saldos das Receitas e Despesas da Cooperativa com a **SICOOB UNIMAIS**:

Descrição	30/06/2022	30/06/2021
Rateio de Despesas da Central	(120.319)	(39.423)
Total das Despesas	(120.319)	(39.423)

34. Gerenciamento de Risco

A estrutura de gerenciamento de riscos do Sicoob é realizada de forma centralizada pelo Centro Cooperativo Sicoob (CCS), com base nas políticas, estratégias, nos processos e limites, buscando identificar, mensurar, avaliar, monitorar, reportar, controlar e mitigar os riscos inerentes às suas atividades.

A *Política Institucional de Gestão Integrada de Riscos* e a *Política Institucional de Gerenciamento de Capital*, bem como as diretrizes de gerenciamento de riscos e de capital, são aprovadas pelo Conselho de Administração do CCS.

O gerenciamento integrado de riscos abrange, no mínimo, riscos de crédito, mercado, variação das taxas de juros, liquidez, operacional, socioambiental e gestão de continuidade de negócios e assegura, de forma contínua e integrada, que os riscos sejam administrados de acordo com os níveis definidos na Declaração de Apetite por Riscos (RAS).

O processo de gerenciamento de riscos é segregado e a estrutura organizacional envolvida garante especialização, representação e racionalidade, existindo a adequada disseminação de informações e do fortalecimento da cultura de gerenciamento de riscos no Sicoob.

São adotados procedimentos para o reporte tempestivo aos órgãos de governança, de informações em situação de normalidade e de exceção em relação às políticas de riscos, e programas de testes de estresse para avaliação de situações críticas, que consideram a adoção de medidas de contingência.

A estrutura centralizada de gerenciamento de riscos e de capital é compatível com a natureza das operações e a complexidade dos produtos e serviços oferecidos, sendo proporcional à dimensão da exposição aos riscos das entidades do Sicoob, e não desonera as responsabilidades das Cooperativas.



34.1 Risco operacional

As diretrizes para o gerenciamento do risco operacional encontram-se registradas na *Política Institucional de Gerenciamento do Risco Operacional*, aprovada pela Diretoria e pelo Conselho de Administração do CCS, que prevê procedimentos, métricas e ações padronizadas para todas as entidades do Sicoob.

O processo de gerenciamento de risco operacional consiste na avaliação qualitativa dos riscos por meio das etapas de identificação, avaliação, tratamento, documentação e armazenamento de informações de perdas operacionais e de recuperação de perdas operacionais, testes de avaliação dos sistemas de controle, comunicação e informação.

As perdas operacionais são comunicadas à área Risco Operacional e GCN – Gestão de Continuidade de Negócio, que interage com os gestores das áreas e identifica formalmente as causas, a adequação dos controles implementados e a necessidade de aprimoramento dos processos, inclusive com a inserção de novos controles.

Os resultados são apresentados à Diretoria e ao Conselho de Administração do CCS.

A metodologia de alocação de capital utilizada para a determinação da parcela de risco operacional (RWAopad) é a Abordagem do Indicador Básico.

34.2 Risco de Crédito

As diretrizes para o gerenciamento do risco de crédito encontram-se registradas na *Política Institucional de Gerenciamento do Risco de Crédito*, aprovada pela Diretoria e pelo Conselho de Administração do CCS, que prevê procedimentos, métricas e ações padronizadas para todas as entidades do Sicoob.

O CCS é responsável pelo gerenciamento do risco de crédito do Sicoob, atuando na padronização de processos, metodologias de análise de risco de contrapartes e operações, e no monitoramento dos ativos que envolvem o risco de crédito.

Para mitigar o risco de crédito, o CCS dispõe de modelos de análise e de classificação de riscos com base em dados quantitativos e qualitativos, a fim de subsidiar o processo de cálculo do risco e de limites de crédito da contraparte, visando manter a boa qualidade da carteira. O CCS realiza testes periódicos de seus modelos, garantindo a aderência à condição econômico-financeira da contraparte. Realiza, ainda, o monitoramento da inadimplência da carteira e o acompanhamento das classificações das operações de acordo com a Resolução CMN nº 2.682/1999.

A estrutura de gerenciamento de risco de crédito prevê:

- a) fixação de políticas e estratégias, incluindo limites de riscos;
- b) validação dos sistemas, modelos e procedimentos internos;
- c) estimação (critérios consistentes e prudentes) de perdas associadas ao risco de crédito, bem como a comparação dos valores estimados com as perdas efetivamente observadas;
- d) acompanhamento específico das operações com partes relacionadas;
- e) procedimentos para o monitoramento das carteiras de crédito;
- f) identificação e tratamento de ativos problemáticos;
- g) sistemas, rotinas e procedimentos para identificar, mensurar, avaliar, monitorar, reportar, controlar e mitigar a exposição ao risco de crédito;



- h) monitoramento e reporte dos limites de apetite por riscos;
- i) informações gerenciais periódicas para os órgãos de governança;
- j) área responsável pelo cálculo do nível de provisão para perdas esperadas associadas ao risco de crédito;
- k) modelos para a avaliação do risco de crédito de contraparte, de acordo com a operação e com o público envolvido, que levam em conta características específicas dos entes, bem como questões setoriais e macroeconômicas;
- l) aplicação de testes de estresse, identificando e avaliando potenciais vulnerabilidades da Instituição;
- m) limites de crédito para cada contraparte e limites globais por carteira ou por linha de crédito;
- n) avaliação específica de risco em novos produtos e serviços.

As normas internas de gerenciamento do risco de crédito incluem a estrutura organizacional e normativa, os modelos de classificação de risco de tomadores e de operações, os limites globais e individuais, a utilização de sistemas computacionais e o acompanhamento sistematizado contemplando a validação de modelos e conformidade dos processos.

34.3 Risco de Mercado e Variação das Taxas de Juros

As diretrizes para o gerenciamento dos riscos de mercado e de variação das taxas de juros estão descritas na *Política Institucional de Gerenciamento do Risco de Mercado e do Risco de Variação das Taxas de Juros* e no *Manual de Gerenciamento do Risco de Mercado e do IRRBB*, aprovados pela Diretoria e pelo Conselho de Administração do CCS, que prevê procedimentos, métricas e ações padronizadas para as Cooperativas do segmento S3 e S4.

A estrutura de gerenciamento dos riscos de mercado e de variação das taxas de juros é proporcional à dimensão e à relevância da exposição aos riscos, adequada ao perfil dos riscos e à importância sistêmica da Cooperativa, e capacitada para avaliar os riscos decorrentes das condições macroeconômicas e dos mercados em que a Cooperativa atua.


O Sicoob dispõe de área especializada para o gerenciamento do risco de mercado e de variação das taxas de juros (IRRBB), com o objetivo de assegurar que o risco das Cooperativas seja administrado de acordo com os níveis definidos na Declaração de Apetite por Riscos (RAS) e com as diretrizes previstas nas políticas e nos manuais institucionais.

O sistema de mensuração, monitoramento e controle dos riscos de mercado e de variação das taxas de juros adotado pelo Sicoob baseia-se na aplicação de ferramentas amplamente difundidas, fundamentadas nas melhores práticas de gerenciamento de risco, abrangendo a totalidade das posições das Cooperativas.

O risco de mercado é definido como a possibilidade de ocorrência de perdas, resultantes da flutuação nos valores de mercado de instrumentos detidos pela instituição, e inclui:

- a) O risco de variação das taxas de juros e dos preços de ações, para os instrumentos classificados na carteira de negociação;
- b) O risco da variação cambial e dos preços de mercadorias (commodities) para os instrumentos classificados na carteira de negociação ou na carteira bancária.

O IRRBB é definido com o risco, atual ou prospectivo, do impacto de movimentos adversos das taxas de juros no capital e nos resultados da instituição, para os instrumentos classificados na carteira bancária.



Para a mensuração do risco de mercado das operações contidas na carteira de negociação, são utilizadas metodologias padronizadas do Banco Central do Brasil (BCB), que estabelece critérios e condições para a apuração das parcelas dos ativos ponderados pelo risco (RWA) para a cobertura do risco decorrente da exposição às taxas de juros, à variação cambial, aos preços de ações e aos preços de mercadorias (commodities).

Para a mensuração do risco das operações da carteira bancária sujeitas à variação das taxas de juros, são utilizadas duas metodologias que avaliam o impacto no:

a) valor econômico (ΔEVE): diferença entre o valor presente do reapreçamento dos fluxos em um cenário-base e o valor presente do reapreçamento em um cenário de choque nas taxas de juros;

b) resultado de intermediação financeira (ΔNII): diferença entre o resultado de intermediação financeira em um cenário-base e o resultado de intermediação financeira em um cenário de choque nas taxas de juros.

O acompanhamento do risco de mercado e do IRRBB das Cooperativas é realizado por meio da análise e avaliação do conjunto de relatórios, remetidos aos órgãos de governança, comitês e alta administração, que evidenciam, no mínimo:


- a) o valor do risco e o consumo de limite da carteira de negociação, nas abordagens padronizadas pelo BCB;
- b) os limites máximos do risco de mercado;
- c) o valor de marcação a mercado dos ativos e passivos da carteira de negociação, segregados por fatores de risco;
- d) o valor do risco e consumo de limite da carteira bancária, nas abordagens de valor econômico e do resultado de intermediação financeira, de acordo com as exigências normativas aplicáveis a cada segmento S3 e S4;
- e) os descasamentos entre os fluxos de ativos e passivos, segregados por prazos e fatores de riscos;
- f) os limites máximos do risco de variação das taxas de juros (IRRBB);
- g) a sensibilidade para avaliar o impacto no valor de mercado dos fluxos de caixa da carteira, quando submetidos ao aumento paralelo de 1 (um) ponto-base na curva de juros;
- h) o valor presente das posições, descontadas pela expectativa de taxa de juros futuros da carteira de ativos e passivos;
- i) o resultado das perdas e dos ganhos embutidos (EGL);
- j) resultado dos cenários de estresse.

Em complemento, são realizados testes de estresse da carteira bancária e de negociação, para avaliar a sensibilidade do risco a cenários de estresse.

34.4 Risco de Liquidez

As diretrizes para o gerenciamento do risco de liquidez estão definidas na *Política Institucional de Gerenciamento da Centralização Financeira*, na *Política Institucional de Gerenciamento do Risco de Liquidez* e no *Manual de Gerenciamento do Risco de Liquidez*, aprovados pela Diretoria e pelo Conselho de Administração do CCS, que prevê procedimentos, métricas e ações padronizadas para todas as entidades do Sicoob.

A estrutura de gerenciamento do risco de liquidez é compatível com a natureza das operações, com a complexidade dos produtos e serviços oferecidos, e proporcional à dimensão da exposição aos riscos das entidades do Sicoob.



O Sicoob dispõe de área especializada para o gerenciamento do risco liquidez, com o objetivo de assegurar que o risco das entidades seja administrado de acordo com os níveis definidos na Declaração de Apetite por Riscos (RAS) e com as diretrizes previstas nas políticas e nos manuais institucionais.

O gerenciamento do risco de liquidez das entidades do Sicoob atende aos aspectos e padrões previstos nos normativos emitidos pelos órgãos reguladores, aprimorados e alinhados permanentemente com as boas práticas de gestão.

O risco de liquidez é definido como a possibilidade de a entidade não ser capaz de honrar eficientemente suas obrigações esperadas e inesperadas, correntes e futuras, incluindo as decorrentes de vinculação de garantias, sem afetar suas operações diárias e sem incorrer em perdas significativas, e/ou a possibilidade da entidade não conseguir negociar a preço de mercado uma posição, devido ao seu valor elevado em relação ao volume normalmente transacionado, ou em razão de alguma descontinuidade no mercado.

Os instrumentos de gerenciamento do risco de liquidez utilizados são:

a) acompanhamento do risco de liquidez das Cooperativas, realizado por meio da análise e avaliação do conjunto de relatórios, remetidos à órgãos de governança, comitês e alta administração, que evidenciem, no mínimo:

- a.1) limite mínimo de liquidez;
- a.2) fluxo de caixa projetado;
- a.3) aplicação de cenários de estresse;
- a.4) definição de planos de contingência.

b) elaboração de relatórios que permitam a identificação e correção tempestiva das deficiências de controle e de gerenciamento do risco de liquidez;

c) existência de plano de contingência contendo as estratégias a serem adotadas para assegurar condições de continuidade das atividades e para limitar perdas decorrentes do risco de liquidez.

São realizados testes de estresse utilizando análise de cenários, com o objetivo de identificar eventuais deficiências e situações atípicas que possam comprometer a liquidez das entidades do Sicoob.


34.5 Risco Socioambiental

As diretrizes para o gerenciamento do risco socioambiental encontram-se registradas na *Política Institucional de Responsabilidade Socioambiental (PRSA)*, aprovada pela Diretoria e pelo Conselho de Administração do CCS, que prevê procedimentos, métricas e ações padronizadas para todas as entidades do Sicoob.

O processo de gerenciamento do risco socioambiental consiste na avaliação dos potenciais impactos socioambientais negativos, inclusive em relação ao risco de reputação, para a elegibilidade das operações:

- a) setores de atuação de maior exposição ao risco socioambiental;
- b) linhas de empréstimos e financiamentos de maior exposição ao risco socioambiental;
- c) valor de saldo devedor em operações de crédito de maior exposição ao risco socioambiental.

As propostas de contrapartes atuadas por crime ambiental são analisadas por alçada específica.



O Sicoob não realiza operações com contrapartes que constem no cadastro de empregadores que tenham submetido trabalhadores a condições análogas às de escravo ou infantil.

34.6 Gerenciamento de Capital

O gerenciamento de capital das Cooperativas é um processo contínuo e com postura prospectiva, que tem por objetivo avaliar a necessidade de capital de suas instituições, considerando os objetivos estratégicos do Sicoob para o horizonte mínimo de três anos.

As diretrizes para o monitoramento e controle contínuo do capital estão contidas na Política Institucional de Gerenciamento de Capital do Sicoob, à qual todas as instituições aderiram formalmente.

O processo do gerenciamento de capital é composto por um conjunto de metodologias que permitem às instituições identificar, avaliar e controlar as exposições relevantes, de forma a manter o capital compatível com os riscos incorridos. Dispõe, ainda, de um plano de capital específico, prevendo metas e projeções de capital que consideram os objetivos estratégicos, as principais fontes de capital e o plano de contingência; adicionalmente, são realizadas simulações de eventos severos e condições extremas de mercado, cujos resultados e impactos na estrutura de capital são apresentados à Diretoria e ao Conselho de Administração.

34.7 Gestão de Continuidade de Negócios

As diretrizes para a gestão de continuidade de negócios encontram-se registradas na *Política Institucional de Gestão de Continuidade de Negócios*, aprovada pela Diretoria e pelo Conselho de Administração do CCS, que prevê procedimentos, métricas e ações padronizadas para todas as entidades do Sicoob.

O processo de gestão de continuidade de negócios se desenvolve com base nas seguintes atividades:

- a) identificação da possibilidade de paralisação das atividades;
- b) avaliação dos impactos potenciais (resultados e consequências) que possam atingir a entidade, provenientes da paralisação das atividades;
- c) definição de estratégia de recuperação para a possibilidade da ocorrência de incidentes;
- d) continuidade planejada das operações (ativos, incluindo pessoas, sistemas e processos), considerando procedimentos para antes, durante e depois da interrupção;
- e) transição entre a contingência e o retorno à normalidade (saída do incidente).

O CCS realiza a Análise de Impacto (AIN) para identificar os processos críticos sistêmicos, com o objetivo de definir estratégias para a continuidade desses processos e, assim, resguardar o negócio de interrupções prolongadas que possam ameaçar sua continuidade. O resultado da AIN tem base nos impactos financeiro, legal e imagem.

São elaborados, anualmente, os Planos de Continuidade de Negócios contendo os principais procedimentos a serem executados para manter as atividades em funcionamento em momentos de contingência. Os *Planos de Continuidade de Negócios* são classificados em *Plano de Continuidade Operacional (PCO)* e *Plano de Recuperação de Desastre (PRD)*.

Anualmente, são realizados testes nos Planos de Continuidade de Negócios para validar a sua efetividade.



35. Seguros Contratados – Não Auditado

A Cooperativa adota a política de contratar seguros de diversas modalidades, cuja cobertura é considerada suficiente pela Administração e pelos agentes seguradores para fazer face à ocorrência de sinistros. As premissas de riscos adotados, dada a sua natureza, não fazem parte do escopo de auditoria das demonstrações contábeis e, conseqüentemente, não foram examinadas pelos nossos auditores independentes.

36. Índice de Basileia

As instituições financeiras e demais instituições autorizadas a funcionar pelo Banco Central do Brasil devem manter, permanentemente, o valor do Patrimônio de Referência (PR), apurado nos termos da Resolução CMN nº 4.955, de 21/10/2021, compatível com os riscos de suas atividades, sendo apresentado a seguir o cálculo dos limites:

Descrição	30/06/2022	31/12/2021
Patrimônio de referência (PR)	7.944.675	6.553.000
Ativos Ponderados pelo Risco (RWA)	63.931.452	55.158.270
Índice de Basileia (mínimo 11%) %	12,43%	11,88%
Imobilizado para cálculo do limite	2.750.828	2.875.315
Índice de imobilização (limite 50%) %	34,62%	43,88%

Águas de Lindóia – SP, 29 de agosto de 2022.



Marcos Fernandes de Andrade
Diretor Administrativo
 SICOOB Circuito das Águas - 4310



Juliana Prado Sant'Ana
Contadora
CRC 1 SP 335234/0-5
 SICOOB Circuito das Águas - 4310

RELATÓRIO DA ADMINISTRAÇÃO
(Em reais)

Senhores cooperados,
Submetemos à apreciação de V.S.as as demonstrações contábeis do 1º semestre de 2022 da Cooperativa de Crédito de Livre Admissão do Circuito das Águas - SICOOB CIRCUITO DAS ÁGUAS, na forma da legislação em vigor.

1. Política Operacional

Em 03/03/2022 o SICOOB Circuito das Águas completou 21 anos mantendo sua vocação de instituição voltada para fomentar o crédito para seu público-alvo, os cooperados. A atuação junto aos seus cooperados se dá principalmente por meio da concessão de empréstimos e de captação de depósitos.

2. Avaliação de Resultados

No 1º semestre de 2022, o SICOOB Circuito das Águas obteve um resultado de R\$ 223.966, antes das destinações, representando um retorno anual de 2,37% sobre o patrimônio.

3. Ativos

Os recursos depositados na Centralização Financeira somaram R\$ 52.019.952. Por sua vez a carteira de créditos representava R\$ 49.340.930. A carteira de crédito encontrava-se assim distribuída:

Carteira rural	R\$ 1.806.051	3,60%
Carteira comercial	R\$ 47.534.429	96,40%

Os vinte maiores devedores representavam na data-base de 30/06/2022 o percentual de 29% da carteira, no montante de R\$ 16.198.277.

4. Captação

As captações, no total de R\$ 94.886.252, apresentaram um aumento em relação ao mesmo período do exercício anterior de 42,69%.

As captações encontravam-se assim distribuídas:

Depósitos à vista	R\$ 34.399.192	36,25%
Depósitos a prazo	R\$ 60.487.060	63,75%

Os vinte maiores depositantes representavam na data-base de 30/06/2022 o percentual de 25,17% da captação, no montante de R\$ 23.546,021.

5. Patrimônio de Referência

O patrimônio de referência do SICOOB Circuito das Águas no 1º semestre de 2022 foi de R\$ 7.944.675. O quadro de cooperados em 2021 era composto por 4.064 cooperados, havendo um acréscimo de 6,84% no 1º semestre de 2022, totalizando 4.342 cooperados.

6. Política de Crédito

A concessão de crédito está pautada em prévia análise do propenso tomador, havendo limites de alçadas pré-estabelecidos a serem observados e cumpridos, cercando ainda a cooperativa de todas as consultas cadastrais e com análise do risco do associado e de suas operações por meio do "RATING" (ponderação da probabilidade de perda do tomador pela garantia fornecida), buscando assim garantir ao máximo a liquidez das operações.

O SICOOB Circuito das Águas adota a política de classificação de crédito de sua carteira de acordo com as diretrizes estabelecidas na Resolução CMN nº 2.682/99, havendo uma concentração de 87% nos níveis de "AA" a "C".

7. Governança Corporativa

Governança corporativa é o conjunto de mecanismos e controles internos que permitem aos cooperados definir e assegurar a execução dos objetivos da cooperativa, garantindo a sua continuidade, os princípios cooperativistas ou, simplesmente, a adoção de boas práticas de gestão.

Nesse sentido, a administração da cooperativa tem na assembleia geral, que é a reunião de todos os cooperados, o poder maior de decisão.

A gestão da cooperativa está alicerçada em papéis definidos, com clara separação de funções. Cabem ao conselho de administração as decisões estratégicas e à diretoria executiva, a gestão dos negócios da cooperativa no seu dia a dia.

A cooperativa possui um agente de controles internos, supervisionado diretamente pelo SICOOB CENTRAL CECRESP, que, por sua vez, faz as auditorias internas.

Os balanços da cooperativa são auditados por auditor externo, que emite relatórios, levados ao conhecimento dos conselhos e da diretoria. Todos esses processos são acompanhados e fiscalizados pelo Banco Central do Brasil, órgão ao qual cabe a competência de fiscalizar a cooperativa.

Estes mecanismos de controle, além de necessários, são fundamentais para levar aos cooperados e à sociedade em geral a transparência da gestão e de todas as atividades desenvolvidas pela instituição.

8. Conselho Fiscal

Eleito anualmente, com mandato até a AGO de 2022 o conselho fiscal tem função complementar à do conselho de administração e/ou da diretoria. Sua responsabilidade é verificar de forma sistemática os atos da administração da cooperativa, bem como validar seus balancetes mensais e seu balanço patrimonial anual.

9. Código de Ética

Todos os integrantes da equipe do SICOOB Circuito das Águas aderiram por meio de compromisso firmado, ao código de ética e de conduta profissional proposto pela Confederação Nacional das Cooperativas do SICOOB - SICOOB CONFEDERAÇÃO. A partir de então, todos os novos funcionários, ao ingressar na cooperativa, assumem o mesmo compromisso.

10. Sistema de Ouvidoria

A ouvidoria, constituída em 2007 representou um importante avanço a serviço dos cooperados, dispõe de diretor responsável pela área e de um ouvidor. Atende às manifestações recebidas por meio do sistema de ouvidoria do SICOOB, composto por sistema tecnológico específico, atendimento via DDC 0800 e site na internet integrado com o sistema informatizado de ouvidoria tendo a atribuição de assegurar o cumprimento das normas relacionadas aos direitos dos usuários de nossos produtos, além de atuar como canal de comunicação com os nossos cooperados e integrantes das comunidades onde estamos presentes.

No 1º semestre de 2022, a ouvidoria do SICOOB Circuito das Águas registrou 08 (oito) manifestações de cooperados sobre a qualidade dos produtos e serviços oferecidos pela Cooperativa. Dentre elas, havia reclamações, pedidos de esclarecimento de dúvidas e solicitações de providências relacionadas principalmente a atendimento, conta corrente, cartão de crédito e operações de crédito.

Das 08 (oito) reclamações, 6 (seis) foram consideradas improcedentes e 2 (duas) foram consideradas procedentes e resolvidas dentro dos prazos legais, de maneira satisfatória para as partes envolvidas, em perfeito acordo com o previsto na legislação vigente.

Agradecimentos

Agradecemos aos nossos cooperados pela preferência e confiança e aos funcionários e colaboradores pela dedicação.

Águas de Lindóia - SP, 29 de agosto de 2022.

Conselho de Administração e Diretoria